

COMUNA DRAGOESTI
JUDETUL VALCEA
NR. 588 / 10.02. 2011



CATRE

D.G.F.P. VALCEA

-Serviciul Sinteza si Asistenta
Elaborarii si Executiei Bugetelor locale

Alaturat va inaintam Situatiile financiare privind executia bugetului local la data
de 31 decembrie 2010.

PRIMAR
Isuf Emilian



CONTABIL
Ciubuc Gabriela



SITUAȚIA FLUXURILOR DE TREZORERIE

la data de 31.12.2010

cod 03

-lei-

DENUMIREA INDICATORULUI	Cod rând	5004	5006	5007	5039	500201	500214	5211	Total
A	B	1	2	3	4	5	6	7	8
I. NUMERAR DIN ACTIVITATEA OPERAȚIONALĂ	01								
1. Încasări	02	55826	6236		66	2530		1938108	2002766
2. Plăți	03	54545	2855			2530		1597326	1657256
3. Numerar net din activitatea operațională (rd. 02- rd.03)	04	1281	3381		66	0		340782	345510
II. NUMERAR DIN ACTIVITATEA DE INVESTIȚII	05								
1. Încasări	06							20033	20033
2. Plăți	07							261827	261827
3. Numerar net din activitatea de investiții (rd.06-07)	08							-241794	-241794
III. NUMERAR DIN ACTIVITATEA DE FINANȚARE	09								
1. Încasări	10								
2. Plăți	11								
3. Numerar net din activitatea de finanțare (rd.10-rd.11)	12								
IV. CREȘTEREA (DESCREȘTEREA) NETĂ DE NUMERAR ȘI ECHIVALENT DE NUMERAR (rd.04+rd.08+rd.12)	13	1281	3381	0					
					66	0	0	98988	103716
V. NUMERAR ȘI ECHIVALENT DE NUMERAR LA ÎNCEPUTUL ANULUI	14	71	500	31					
					18553	0	81	0	19236
VI. NUMERAR ȘI ECHIVALENT DE NUMERAR LA SFÂRȘITUL PERIOADEI (rd.13+rd.14)	15	1352	3881	31					
					18619	0	81	98988	122952

NOTĂ: Coloanele se completează astfel:

Col.1 - TOTAL (Col.2 + Col. 9)

Col. 2 - ct. 5311 "Casa în lei"

Col. 3 - ct. 7701 "Finanțarea de la bugetul de stat"

Col. 4 - ct. 7702 "Finanțarea de la bugetele locale"

Col. 5 - ct. 7703 "Finanțarea de la bugetul asigurărilor sociale de stat"

Col. 6 - ct. 7704 "Finanțarea din bugetul asigurărilor pentru șomaj"

Col. 7- ct. 7705 "Finanțarea din bugetul Fondului național unic de asigurări sociale de sănătate".

Col.8 -ct.7709 "Finanțarea de la bugetul trezoreriei statului"

La ct.770 soldul se calculează ca diferență între plăți efectuate și încasări și reflectă totalul plăților nete de casă.

Col. 9 și următoarele - ct. de disponibilități :(5xx)

Conducătorul instituției Conducătorul compartimentului
financiar-contabil

Viza trezoreriei




SITUATIA FLUXURILOR DE TREZORERIE
31.12.2010

pag: 1 - lei -

COD	DENUMIRE INDICATORI	Total	Casa in valuta	Alte disponibilitati
0	TOTAL JUDET			
04002	1. Incasari	325		325
04003	2. Plati	37		37
04004	3. Numerar net din activitatea operationala (rd.02-rd.03)	288		288
04013	IV CRESTEREA (DESCRESTEREA) NETA DE NUMERAR SI ECHIVALENT DE NUMERAR (rd.04+rd.08+rd.12)	288		288
04014	V NUMERAR SI ECHIVALENT DE NUMERAR LA INCEPUTUL PERIOADEI	1.245		1.245
04017	VI NUMERAR SI ECHIVALENT DE NUMERAR LA FINELE PERIOADEI(rd.13+14+15-16)	1.533		1.533

Conducatorul institutiei



Conducatorul compartimentului financiar-contabil



SITUAȚIA FLUXURILOR DE TREZORERIE

la data de 31.12.2010

cod 04

-lei-

DENUMIREA INDICATORULUI	Cod rând	garantie gestionari		Total
A	B	1	2	3
I. NUMERAR DIN ACTIVITATEA OPERAȚIONALĂ	01			
1. Încasări	02	325		325
2. Plăți	03	37		37
3. Numerar net din activitatea operațională (rd. 02- rd.03)	04	288		288
II. NUMERAR DIN ACTIVITATEA DE INVESTIȚII	05			
1. Încasări	06			
2. Plăți	07			
3. Numerar net din activitatea de investiții (rd.06-07)	08			
III. NUMERAR DIN ACTIVITATEA DE FINANȚARE	09			
1. Încasări	10			
2. Plăți	11			
3. Numerar net din activitatea de finanțare (rd.10-rd.11)	12			
IV. CREȘTEREA (DESCREȘTEREA) NETĂ DE NUMERAR ȘI ECHIVALENT DE NUMERAR (rd.04+rd.08+rd.12)	13	288		288
V. NUMERAR ȘI ECHIVALENT DE NUMERAR LA ÎNCEPUTUL ANULUI	14	1245	✓	1245
1.Diferențe de curs favorabile	15			
2.Diferențe de curs nefavorabile	16			
VI. NUMERAR ȘI ECHIVALENT DE NUMERAR LA FINELE PERIOADEI (rd.13+14 +15-16)	17	1533		1533


NOTĂ: Coloanale se completează astfel:

Col.1 TOTAL - (col.1+col.2+col.3+.....n)

Col.2 - ct. 5314 "Casa în valută"

Col.3 și următoarele - ct. de disponibilități în lei și în valută la unități bancare:(5xx)

Conducătorul instituției



Conducătorul compartimentului
financiar-contabil



DISPONIBIL DIN MIJLOACE CU DESTINATIE SPECIALA
31.12.2010

- lei -

DENUMRE INDICATORI	COD	DISPONIBIL LA INCEPUTUL ANULUI	INCASARI	PLATI	DISPONIBIL LA SFARSITUL PERIOADEI
TOTAL JUDET	0				
TOTAL (rd.02 la 15)	05001	1.357	2.855	2.567	1.645
- Sume primite ca donatii si sponsori- zari (ct.550/analitic distinct)	05002	31			31
- Garantii materiale retinute gestiona- rilor conform Legii nr.22/1969 (ct. 550/analitic distinct)	05003		325	37	1.533
- Disponibil din fonduri cu destinatie speciala reprezentand alocatia pentru -nascuti conform Legii 416/2001 (ct. 550/analitic distinct)	05006	1.245			
- Alte disponibilitati cu destinatie speciala (ct.550/analitic distinct)	05011	81	2.530	2.530	81

Conducatorul institutiei,



Conducatorul compartimentului
financiar-contabil



DIRECTIA GENERALA A
FINANTELOR PUBLICE

CONTUL DE EXECUTIE A SUMELOR DEFALCATE
DIN TAXA PE VALOAREA ADAUGATA PENTRU BUGELETE LOCALE LA
31.12.2010

Anexa nr. 21
-lei-

A	B	C	1	2	3	4	5
Cod rand	Denumire indicatori	Cod clasificatie bugetara	Prevederi Bugetare Aprobate Initial	Prevederi Bugetare Definitive	Incasari Realizate	Plati Efectuate	Sume Restituite
							5 = 3 - 4
	TOTAL JUDET						
001	Sume defalcate din TVA	1102	831.460	1.318.600	1.139.201	1.139.201	
004	Sume defalcate din taxa pe valoarea adaugata pentru finantarea cheltuielilor descentralizate la nivelul comunelor, oraselor, municipiilor, sectoarelor si Municipiului Bucuresti, din care: -pentru finantarea cheltuielilor de personal din institutiile de invataman preuniversitar de stat	110202	683.460	702.600	687.964	687.964	
005	Sume defalcate din taxa pe valoarea adaugata pentru echilibrarea bugetelor locale	110206	540.260	525.140	511.092	511.092	
007	Sume defalcate din taxa pe valoarea adaugata pentru programul de dezvoltare a infrastructurii si a bazelor sportive din spatiul rural	110207	148.000	274.000	274.000	274.000	
008							
			342.000	342.000	177.237	177.237	

Conducatorul institutiei

Conducatorul compartimentului
financiar- contabil




Situatia activelor si datoriilor institutiilor publice
din administratia locala
31.12.2010

pag.: 1 - lei -

COD	DENUMIRE INDICATORI	Sold la inceputul anului	Sold la sfarsitul perioadei
0	TOTAL JUDEȚ		
18005	Disponibilitati in lei ale institutiilor publice locale si ale institutiilor publice de subordonare locala, la trezorerii (ct.510+5121+5125+5151+5161 +5171+5211+528+5292+5294+5299+530+531+ 532+533+534+535+536+538+560+561+562) din care:	683 ✓	5.345
18008	Total (in baze cash) (rd.04+05)	683 ✓	5.345
18010	Total (in baze accrual) (rd.08+09)	683 ✓	5.345
18012	Disponibil din fondul de rulment (ct.5221)	18.553 ✓	117.607
18013	Total (in baze cash) (rd.11+12)	18.553 ✓	117.607
18015	Total (in baze accrual) (rd.13+14)	18.553 ✓	117.607
18023	Alte valori (ct.532)		157
18032	Disponibilitati ale institutiilor publice locale si ale institutiilor de subordo- nare locala la institutiilor de credit rezidente (ct.5121+5124+5125+5131+5132 +5151+5152+5161+5162+5171+5172+550+ 5601) din care:		1.533
18036	Total (in baze cash) (rd.32+35)		1.533
18038	Total (in baze accrual) (rd.36+37)		1.533
18039	Depozite ale institutiilor publice la institutiile de credit rezidente (ct.5153+5602)	1.245 ✓	
18041	Total (in baze accrual) (rd.39+40)	1.245 ✓	
18176	1.Creante ale bugetului local (ct.464- 497). Total (rd.177+178+179+183), din care:	235.721 ✓	298.643
18177	- de la populatie	235.721 ✓	298.643
18185	Total creante (rd.176+184)	235.721 ✓	298.643
18320	Datorii comerciale curente legate de livrari de bunuri si servicii (ct.401+ 403+404+405+408+419+4621). Total (rd.321+322+326+327) din care catre:	68.857 ✓	21.265
18321	-Operatori economici (S.U)	68.857 ✓	21.265
18331	Datoriile institutiilor publice din administratia locala catre bugete (ct.4423+431+437+4428+444+446+4481)	28.639 ✓	19.000
18332	Salariile angajatilor (ct.421+423+426+4271+4273+4281)	63.386 ✓	43.209
18335	Total (rd.331+332+333+334)	92.025 ✓	62.209
18346	Plati restante ale institutiilor publice din administratia locala - plati res- (reprezentand datorii neachitate la tante termen) din operatiuni comerciale		

COD	DENUMIRE INDICATORI	Sold la inceputul anului	Sold la sfarsitul perioadei
	(et.401+403+404+405+462). Total (rd.346,1+347+351+352), din care catre:	42.783	15.608
18347	- Institutii publice, din care (rd.348+349+350):	42.783	15.608
18349	- Administratia locala (S1313)	42.783	15.608
18375	Total (rd.346+353+354+355+356+360)	42.783	15.608

Conducatorul institutiei


Conducatorul compartimentului
financiar- contabil


SITUATIA PLATILOR RESTANTE

31.12.2010

- lei -

DENUMIRE INDICATORI	COD	Sold la inceputul anului	Sold la finele perioadei
TOTAL JUDET	0		
PLATI RESTANTE-TOTAL (rd.07+12+27+32 +37+42+47) din care:	40001	42.783	15.608
- peste 30 de zile (rd.8+13+28+33+38 +43+47.2)	40003	27.175	
- peste 120 zile (rd.10+15+30+35+40+45+ 47.4)	40005	15.608	
- peste 1 an (rd.11+16+31+36+41+46+47.5)	40006		15.608
Plati restante catre furnizori,creditorii din operatii comerciale(ct.401.ct.403, ct.405+462)din care.(rd.07.1+08+09+10+11)	40007	42.783	15.608
- peste 30 de zile	40008	27.175	
- peste 120 zile	40010	15.608	
- peste 1 an	40011		15.608

Conducatorul institutiei,


Conducatorul compartimentului
financiar-contabil.


SITUATIA PLATILOR RESTANTE

31.12.2010

- lei -

DENUMIRE INDICATORI	COD	Sold la inceputul anului	Sold la finele perioadei
TOTAL JUDET	0		
PLATI RESTANTE-TOTAL (rd.07+12+27+32 +37+42+47) din care:	40001	42.783	15.608
- peste 30 de zile (rd.8+13+28+33+38 +43+47.2)	40003	27.175	
- peste 120 zile (rd.10+15+30+35+40+45+ 47.4)	40005	15.608	
- peste 1 an (rd.11+16+31+36+41+46+47.5)	40006		15.608
Plati restante catre furnizori, creditorii din operatii comerciale(ct.401.ct.403, ct.405+462)din care (rd.07.1+08+09+10+11)	40007	42.783	15.608
- peste 30 de zile	40008	27.175	
- peste 120 zile	40010	15.608	
- peste 1 an	40011		15.608

Conducatorul institutiei,


Conducatorul compartimentului
financiar-contabil.


SITUATIA PLATILOR RESTANTE
31.12.2010

-din bugetele locale-

- lei -

DENUMIRE INDICATORI	COD	Sold la inceputul anului	Sold la finele perioadei
TOTAL JUDET	0		
PLATI RESTANTE-TOTAL (rd.07+12+27+32 +37+42+47) din care:	42001	42.783	15.608
- peste 30 de zile (rd.8+13+28+33+38 +43+47.2)	42003	27.175	
- peste 120 zile (rd.10+15+30+35+40+45+ 47.4)	42005	15.608	
- peste 1 an (rd.11+16+31+36+41+46+47.5)	42006		15.608
Plati restante catre furnizori,creditorii din operatii comerciale(ct.401,ct.403, ct.405+462)din care:(rd.07.1+08+09+10+11)	42007	42.783	15.608
- peste 30 de zile	42008	27.175	
- peste 120 zile	42010	15.608	
- peste 1 an	42011		15.608

Conducatorul institutiei,



Conducatorul compartimentului
financiar-contabil



Situatia modificarilor in structura
activelor nete/capitalurilor

31.12.2010

Anexa 34
-lei-

Denumirea elementului de capital	Cod	Sold la inceputul anului	Cresteri	Reduceri	Sold la sfarsitul anului
A	B	1	2	3	4
TOTAL JUDET					
Fondul bunurilor care aparținese domeniului public al unitatilor administrative- teritoriale (ct.103)	004	10.471.449	1.517.073		11.988.524
Fondul bunurilor care aparținese domeniului privat al unitatilor administrative- teritoriale (ct.104)	005	2.951.506		1.238.139	1.718.427
Fondul de rulment (ct.131)	008	18.553	99.054		117.607
Rezultatul reportat (ct.117 - sold debitor)	017	2.479.692	688.889		3.168.581
Rezultatul patrimonial al exercitiului (ct.121 - sold creditor)	019	719.612		390.968	328.664
Total capitaluri proprii (rd.01 la 17 - rd.18 + rd.19 + rd.20)	021	16.640.872	2305048	1626087	17.319.803

Conducatorul institutiei




Conducatorul compartimentului
financiar-contabil



Cod 27	Denumirea activelor fixe	Nu este	Reduceri								Ajutii de valoare (ajutii pentru investitii)				Valoarea neta			
			Total din care	depreciere din activul propriu	depreciere din activul altor entitati	depreciere din activul altor entitati	depreciere din activul altor entitati	depreciere din activul altor entitati	depreciere din activul altor entitati	depreciere din activul altor entitati	depreciere din activul altor entitati	depreciere din activul altor entitati	depreciere din activul altor entitati	depreciere din activul altor entitati		depreciere din activul altor entitati		
01	A. ACTIVE FIXE NECORPORALE																	
02	Imobilizari necorporale cu durabilitate mai mare de un an sau mai mult																	
03	Concesiuni, brevete, drepturi de autor, know-how, drepturi de utilizare a tehnologiei, drepturi de proprietate intelectuala, drepturi de proprietate industriala si active similare (03)																	
04	Alte active fixe necorporale (04)																	
05	TOTAL (nr. 01+02+03+04)																	
06	ACTIVE FIXE CORPORALE																	
07	Imobilizari corporale (07)																	
08	Construcii (08)																	
09	Instalatii si echipamente (09)																	
10	Alte active fixe corporale (10)																	
11	TOTAL (nr. 07+08+09+10)																	
12	Imobilizari corporale necorporale (12)																	
13	Activul de preturi si valori nominale (13)																	
14	TOTAL (nr. 01+02+03+04+05+06+07+08+09+10+11+12+13)																	
15	TOTAL ACTIVE FIXE (nr. 01+14)																	

NOTA:
 *) Colona 5 se completeaza cu valoarea din rezerva de dezvoltare a activelor fixe (nr. 109) din bilanțul ajutii privind deprecierea activelor fixe.
 **) Colona 11 se completeaza cu valoarea din rezerva de dezvoltare a activelor fixe (nr. 109) din bilanțul ajutii privind deprecierea activelor fixe.
 ***) Colona 13 se completeaza cu valoarea din rezerva de dezvoltare a activelor fixe (nr. 109) din bilanțul ajutii privind deprecierea activelor fixe.

Conducatorul institutiei:


Conducatorul compartimentului financiar contabil:


MINISTERUL (ORGANUL CENTRAL)
UNITATEA ADMINISTRATIV-TERRITORIALA
INSTITUTIA : Primaria Dragoesti

SITUATIA ACTIVELOR FIXE NEAMORTIZABILE
la 31.12.2010

Cod. 28	Denumirea activelor fixe	Nr. ind. 01			Bunuri la 12.2009			Bunuri la 12.2010		Cresteri		SPL SA
		01	02	03	13	14	15	16	17	18	19	
01	ACTIVE FIE RECORDALE											
02	Impozit de consum la bunuri mobile (art. 109 din Legea nr. 477/2004)											
03	Active fixe necorabile											
04	TOTAL (01+02+03)											
05	ACTIVE FIE CORPORALE											
06	Activități de servicii											
07	Activități de servicii											
08	Activități de servicii											
09	Activități de servicii											
10	Activități de servicii											
11	Activități de servicii											
12	Activități de servicii											
13	Activități de servicii											
14	Activități de servicii											
15	Activități de servicii											
16	Activități de servicii											
17	TOTAL (05+06+07+08+09+10+11+12+13+14+15+16)											
	TOTAL (01+02+03+04+05+06+07+08+09+10+11+12+13+14+15+16)											

-161-

- lei -

Nomenclator conturilor numerabile

Cod cont	Descrierea activelor	Nr. însc.	Bilanț				Baza de calcul (lei)	Fondul de rezervă (lei)	Comentarii la art. 101	Domeniul posesiei (art. 101)	Domeniul posesiei (art. 101)	Domeniul posesiei (art. 101)
			TRIMESTRIAL	SEMESTRIAL	ANUAL	ANUAL						
A.		B.	12-31-14	15	16	17	18	19	20	21	22	
01	ACTIVE FINANCIARE	01	X									
02	01-10000 - Activ financiar la termen	02	X									
03	01-10001 - Activ financiar la termen	03	X									
04	01-10002 - Activ financiar la termen	04	X									
05	01-10003 - Activ financiar la termen	05	X									
06	01-10004 - Activ financiar la termen	06	X									
07	01-10005 - Activ financiar la termen	07	X									
08	01-10006 - Activ financiar la termen	08	X									
09	01-10007 - Activ financiar la termen	09	X									
10	01-10008 - Activ financiar la termen	10	X									
11	01-10009 - Activ financiar la termen	11	X									
12	01-10010 - Activ financiar la termen	12	X									
13	01-10011 - Activ financiar la termen	13	X									
14	01-10012 - Activ financiar la termen	14	X									
15	01-10013 - Activ financiar la termen	15	X									
16	01-10014 - Activ financiar la termen	16	X									
17	01-10015 - Activ financiar la termen	17	X									
18	01-10016 - Activ financiar la termen	18	X									
19	01-10017 - Activ financiar la termen	19	X									
20	01-10018 - Activ financiar la termen	20	X									
21	01-10019 - Activ financiar la termen	21	X									
22	01-10020 - Activ financiar la termen	22	X									
23	01-10021 - Activ financiar la termen	23	X									
24	01-10022 - Activ financiar la termen	24	X									
25	01-10023 - Activ financiar la termen	25	X									
26	01-10024 - Activ financiar la termen	26	X									
27	01-10025 - Activ financiar la termen	27	X									
28	01-10026 - Activ financiar la termen	28	X									
29	01-10027 - Activ financiar la termen	29	X									
30	01-10028 - Activ financiar la termen	30	X									
31	01-10029 - Activ financiar la termen	31	X									
32	01-10030 - Activ financiar la termen	32	X									
33	01-10031 - Activ financiar la termen	33	X									
34	01-10032 - Activ financiar la termen	34	X									
35	01-10033 - Activ financiar la termen	35	X									
36	01-10034 - Activ financiar la termen	36	X									
37	01-10035 - Activ financiar la termen	37	X									
38	01-10036 - Activ financiar la termen	38	X									
39	01-10037 - Activ financiar la termen	39	X									
40	01-10038 - Activ financiar la termen	40	X									
41	01-10039 - Activ financiar la termen	41	X									
42	01-10040 - Activ financiar la termen	42	X									
43	01-10041 - Activ financiar la termen	43	X									
44	01-10042 - Activ financiar la termen	44	X									
45	01-10043 - Activ financiar la termen	45	X									
46	01-10044 - Activ financiar la termen	46	X									
47	01-10045 - Activ financiar la termen	47	X									
48	01-10046 - Activ financiar la termen	48	X									
49	01-10047 - Activ financiar la termen	49	X									
50	01-10048 - Activ financiar la termen	50	X									
51	01-10049 - Activ financiar la termen	51	X									
52	01-10050 - Activ financiar la termen	52	X									
53	01-10051 - Activ financiar la termen	53	X									
54	01-10052 - Activ financiar la termen	54	X									
55	01-10053 - Activ financiar la termen	55	X									
56	01-10054 - Activ financiar la termen	56	X									
57	01-10055 - Activ financiar la termen	57	X									
58	01-10056 - Activ financiar la termen	58	X									
59	01-10057 - Activ financiar la termen	59	X									
60	01-10058 - Activ financiar la termen	60	X									
61	01-10059 - Activ financiar la termen	61	X									
62	01-10060 - Activ financiar la termen	62	X									
63	01-10061 - Activ financiar la termen	63	X									
64	01-10062 - Activ financiar la termen	64	X									
65	01-10063 - Activ financiar la termen	65	X									
66	01-10064 - Activ financiar la termen	66	X									
67	01-10065 - Activ financiar la termen	67	X									
68	01-10066 - Activ financiar la termen	68	X									
69	01-10067 - Activ financiar la termen	69	X									
70	01-10068 - Activ financiar la termen	70	X									
71	01-10069 - Activ financiar la termen	71	X									
72	01-10070 - Activ financiar la termen	72	X									
73	01-10071 - Activ financiar la termen	73	X									
74	01-10072 - Activ financiar la termen	74	X									
75	01-10073 - Activ financiar la termen	75	X									
76	01-10074 - Activ financiar la termen	76	X									
77	01-10075 - Activ financiar la termen	77	X									
78	01-10076 - Activ financiar la termen	78	X									
79	01-10077 - Activ financiar la termen	79	X									
80	01-10078 - Activ financiar la termen	80	X									
81	01-10079 - Activ financiar la termen	81	X									
82	01-10080 - Activ financiar la termen	82	X									
83	01-10081 - Activ financiar la termen	83	X									
84	01-10082 - Activ financiar la termen	84	X									
85	01-10083 - Activ financiar la termen	85	X									
86	01-10084 - Activ financiar la termen	86	X									
87	01-10085 - Activ financiar la termen	87	X									
88	01-10086 - Activ financiar la termen	88	X									
89	01-10087 - Activ financiar la termen	89	X									
90	01-10088 - Activ financiar la termen	90	X									
91	01-10089 - Activ financiar la termen	91	X									
92	01-10090 - Activ financiar la termen	92	X									
93	01-10091 - Activ financiar la termen	93	X									
94	01-10092 - Activ financiar la termen	94	X									
95	01-10093 - Activ financiar la termen	95	X									
96	01-10094 - Activ financiar la termen	96	X									
97	01-10095 - Activ financiar la termen	97	X									
98	01-10096 - Activ financiar la termen	98	X									
99	01-10097 - Activ financiar la termen	99	X									
100	01-10098 - Activ financiar la termen	100	X									
101	01-10099 - Activ financiar la termen	101	X									
102	01-10100 - Activ financiar la termen	102	X									
103	01-10101 - Activ financiar la termen	103	X									
104	01-10102 - Activ financiar la termen	104	X									
105	01-10103 - Activ financiar la termen	105	X									
106	01-10104 - Activ financiar la termen	106	X									
107	01-10105 - Activ financiar la termen	107	X									
108	01-10106 - Activ financiar la termen	108	X									
109	01-10107 - Activ financiar la termen	109	X									
110	01-10108 - Activ financiar la termen	110	X									
111	01-10109 - Activ financiar la termen	111	X									
112	01-10110 - Activ financiar la termen	112	X									
113	01-10111 - Activ financiar la termen	113	X									
114	01-10112 - Activ financiar la termen	114	X									
115	01-10113 - Activ financiar la termen	115	X									
116	01-10114 - Activ financiar la termen	116	X									
117	01-10115 - Activ financiar la termen	117	X									
118	01-10116 - Activ financiar la termen	118	X									
119	01-10117 - Activ financiar la termen	119	X									
120	01-10118 - Activ financiar la termen	120	X									
121	01-10119 - Activ financiar la termen	121	X									
122	01-10120 - Activ financiar la termen	122	X									
123	01-10121 - Activ financiar la termen	123	X									
124	01-10122 - Activ financiar la termen	124	X									
125	01-10123 - Activ financiar la termen	125	X									
126	01-10124 - Activ financiar la termen	126	X									
127	01-10125 - Activ financiar la termen	127	X									
128	01-10126 - Activ financiar la termen	128	X									
129	01-10127 - Activ financiar la termen	129	X									
130	01-10128 - Activ financiar la termen	130	X									
131	01-10129 - Activ financiar la termen	131	X									
132	01-10130 - Activ financiar la termen	132	X									
133	01-10131 - Activ financiar la termen	133	X									
134	01-10132 - Activ financiar la termen	134	X									
135	01-10133 - Activ financiar la termen	135	X									
136	01-10134 - Activ financiar la termen	136										

Situatia unor indicatori referitori la protectia copilului
si a persoanelor cu handicap

31.12.2010

pag.: 1 - lei -

COD	DENUMIRE	NUMAR
0	TOTAL JUDET	
08007	Asistenti personali pentru persoanele cu handicap	6
08008	Indemnizatii lunare alocate persoanelor cu handicap grav	22

Conducatorul institutiei



Conducatorul compartimentului
financiar- contabil



TOTAL JUDET

Pag. 1 - lei-

Capi- tot	Sob- gra- fi- col	Pa- ra- gra- f	Gra- u- de con- si- der- at	Al- ne- ce- at	Denumire indicator	Prevederi bugetare aprobate la finele perioadei de raportare		Prevederi bugetare trimestriale cumulate		Drepturi constatate			Incasari realizate	Singeri pe ate cat decat incasari	Drepturi constatate de incasat
						I	2	Total din care:	din anii precedenti	din anul current	3=4+5	4			
					A										
0001	02				TOTAL VENITURI-BUGET LOCAL	1.598.292	2.254.110	2.254.110	255.721	2.021.063	1.958.031	208.643			
0002					I. VENITURI CURENTE	1.436.108	2.088.999	2.088.999	255.721	1.840.377	1.797.256	298.643			
0003					A. VENITURI FISCALE	1.436.766	2.047.636	2.047.636	153.935	1.823.130	1.758.653	210.416			
0004					A1. IMPOZIT PE VENIT, PROFIT SI CASTIGURI DIN CAPITAL	375.759	518.636	518.636	472.877	472.877	472.877				
0300	02				A1.2. IMPOZIT PE VENIT, PROFIT SI CASTIGURI DIN CAPITAL DE LA PERSOANE FIZICE	375.759	518.636	518.636	472.877	472.877	472.877				
0302					IMPOZIT PE VENIT		1.700	1.700	841	841	841				
18					Impozitul pe veniturile din tranzitul proprietatilor mobiliare din patrimoniul personal		1.700	1.700	841	841	841				
0402					COTE SI SUME DEVALCATE DIN IMPOZITUL PE VENIT	574.739	311.236	311.236	472.046	472.046	472.046				
0402	01				Suma abateata din impozitul pe venit	223.739	219.236	219.236	185.202	185.202	185.202				
04					din impozitul pe venit pe venit echilibrarea bugetelor locale	151.000	298.000	298.000	286.574	286.574	286.574				
0700	02				A3. IMPOZIT SI TAXE PE PROPRIETATE	176.500	178.500	178.500	289.811	164.907	133.356				
0702					IMPOZIT SI TAXE PE PROPRIETATE	176.500	178.500	178.500	289.811	164.907	133.356				
01					Impozit si taxa pe cladiri	36.500	36.500	36.500	59.823	42.543	28.948				
01					Impozit pe cladiri de la persoane fizice	35.000	35.000	35.000	47.137	29.689	38.181				
0702	01				Impozit si taxa pe cladiri de la persoane juridice	1.500	1.500	1.500	328	12.462	787				
0702	02				Impozit si taxa pe teren	133.000	123.000	123.000	206.102	112.192	85.015				

Capi- tol	Sub- pa- ra- graf	Gr- pa / Titlu col at	A	Denumire indicator	Prevederi bugetare aprobate la finele perioadei de raportare	Prevederi bugetare trimestriale cumulate	Drepturi constatate			Incasari realizate	Stingeri pe alte col decol incasari	Drepturi constatate de incasat	
							Total, din care:	din anii precedenti	din anul current				
				B.	1	2	3=4+5	4	5	6	7	8=6-7	
				decontare de persoane fizice*)	25.000	25.000	57.445	22.521	34.924	25.105	✓	32.299	
1602	02	02		Impozit pe mijloace de transport deținute persoane de juridice*)	6.000	6.000	14.376	4.829	19.559	5.754	✓	8.616	
1602	03			Taxe si tarife pentru eliberarea de licente si autorizatii de functionare	600	600	5.655	2.894	681	643	✓	3.105	
1602	50			Alte taxe pe utilizarea bunurilor autorizataa utilizarii bunurilor sau pe destinarea de activitate	1.500	1.500							
2900	02			C. VENITURI FISCUALE	19.400	41.276	138.834	81.782	37.542	20.592		388.227	
3000				C1. VENITURI DIN PROPRIETATE	10.000	9.500	21.312	9.204	12.068	1.796		18.562	
3002				VENITURI DIN PROPRIETATE	10.000	9.500	21.312	9.204	12.068	1.790	✓	19.352	
	05			Venituri din concesiuni si inchirieri	10.000	9.500	21.312	9.204	12.068	1.790	✓	19.562	
3300	02			C2. VANZARI DE BUNURI SI SERVICII	9.400	31.776	97.521	72.578	24.974	28.847		18.665	
3402				VENITURI DIN TAXE ADMINISTRATIVE, ELIBERARI PERMISE	600	1.300	1.218		1.218	1.218	✓		
3402	02			Taxe extrajudiciare de timbru	400	1.400	1.218		1.218	1.218	✓		
3502				AMENZI, PENALITATI SI CONFISCARI	5.000	9.650	76.458	72.558	4.090	7.907	✓	68.665	
	01			Venituri din amenzi si alte sancțiuni aplicante potrivit dispozitiilor legale	5.000	9.650	76.458	72.558	4.090	7.907	✓	68.665	
3602				DIVERSE VENITURI	4.000	20.426	19.726		19.726	19.726	✓		
	50			Alte venituri	4.000	20.426	19.726		19.726	19.726	✓		
3900	02			II. VENITURI DIN CAPITAL	21.000	20.042	20.073		20.073	20.073	✓		
3902				VENITURI DIN VALORIFICAREA LUNOR BUNURI	21.000	20.042	20.073		20.073	20.073	✓		
	07			Venituri din vanzarea unor bunuri apartinand domeniului privat al Statului	21.000	20.042	20.073		20.073	20.073	✓		

Capi- tot	Sub- pa- ra- gra- ful	Gr- pa / Titlu	Al- te ne- at	Denumire indicator	Prevederi bugetare aprobatе in perioada de raportare		Prevederi bugetare trimestriale cumulate		Drepturi constatate		Incasari realizate	Stingeri pe alte cal- decas incasari	Drepturi constatate de incasari
					1	2	3=4+5	4	5	6			
				A									
				B									
				sau al unitatilor administrative:									
4100	02			teritoriale	21.000	20.040	20.033	20.033	20.033	20.033	20.033	✓	
4200				IV. SUBVENȚII	141.300	145.170	140.855	140.855	140.855	140.855	140.855	✓	
				SUBVENȚII DE LA ALTE NIVELURI ALE									
				ADMINISTRAȚII PUBLICE	141.100	145.170	140.855	140.855	140.855	140.855	140.855	✓	
				SUBVENȚII DE LA BUGETUL DE STAT	118.000	118.000	117.068	117.068	117.068	117.068	117.068	✓	
				Spații financiare pentru constituirea									
				familiei	1.300	1.300	856	856	856	856	856	✓	
				Subvenții pentru acordarea ajutorului									
				pentru invalidizii locuitori cu lenje,									
				carbuni combustibili, petrolului	115.000	115.000	114.712	114.712	114.712	114.712	114.712	✓	
				Subvenții pentru acordarea traseului									
				pentru non-masori	1.200	1.200	1.300	1.300	1.300	1.300	1.300	✓	
				SUBVENȚII DE LA ALTE ADMINISTRAȚII	33.100	26.570	23.790	23.790	23.790	23.790	23.790	✓	
				Subvenții de la bugetul asiguranților									
				pentru sonaj, căte bugete locale, pt									
				finanțarea programelor pentru ocuparea									
				temporara a forței de muncă și subven-									
				ționarea locurilor de muncă	35.300	26.570	23.790	23.790	23.790	23.790	23.790	✓	

Conducătorul compartimentului
financiar-contabil

Conducătorul Instituției

Capi- tot	Sub- capitole	Pc- ta / titlu	Ar- tic- ol	Al- te	Denominare indicator	Credite de angajament	Credite bugetare		Angajamente legale bugetare	Plati efectuate	Angajamente legale de plati	Cheltieli efective	
							anuale aprobate la finele perioadei de raportare	trimestriale cumulate					
A					B	1	2	3	4	5	6	7-8.6	8
6802	05				recreerii si religiei ASIGURARI SI ASISTENTA SOCIALA		15.700	35.700	369.346	352.866	16.179	336.806	
					Asistenta sociala in caz de boala si invaliditati		358.170	350.040			14.031	175.631	
					Asistenta sociala in caz de invaliditate		203.270	203.270	203.270	189.256	14.031	175.631	
					Asistenta sociala pentru familie si copii		203.270	203.270	203.270	189.236	14.031	175.631	
					Preventia excedentilor sociale		3.000	3.000	3.000	2.326	1.244	2376	
					Ajutor social		152.200	152.170	162.170	151.274	896	178.319	
							152.200	162.170	162.170	161.274	896	178.319	
7000	02			01	Parcea IV-a SERVICIULI DEZVOLTARE PUBLICA, LOCUINTE, MEDIU SI APE		90.800	89.410	89.410	85.581	3.829	77425	
					LOCUINTE, SERVICIULI SI DEZVOLTARE PUBLICA		90.800	89.410	89.410	85.581	3.829	77425	
					Iluminat public si electricitate rurale		32.000	42.000	42.000	41.708	832	10921	
					Alte servicii in domeniul locuintelor, serviciilor si dezvoltarii comunitate		58.800	46.610	46.610	43.613	2.997	36703	
					PROTECTIA MEDIULUI		200	200	200	200	200	200	
					Salubritate si gestionarea deseurilor		200	200	200	200	200	200	
					Salubritate		200	200	200	200	200	200	
8000	02			01	Parcea V-a ACTIUNI ECONOMICE ACTIUNI GENERALE ECONOMICE, SI DE MUNCA		12.900	359.000	182.275	182.275	2.999	2999	
					Actiuni generale economice si comunitare		3.000	3.000	2.999	2.999	2.999	2999	
					Prevenirea si combaterea incendiilor si glaciurii		3.000	3.000	2.999	2.999	2.999	2999	
					AGRICULTURA, SILVICULTURA,		3.000	3.000	2.999	2.999	2.999	2999	

DETALIEREA CHELTUIELILOR
- buget local -
31.12.2010

Pag. 4

Capi- tol	Sub- capit- ol	Pa- na / Titlu graf	Gr- u- bi- cel	Al- ne- at	Denumire indicator	Credite de angajament	Credite bugetare			Angajamente legale	Plati efectuate	Angajamente legale de platit	Cheltuieli efective
							anuale aproprite la finele perioadei de raportare	trimestriale cumulate	3				
A					B	1	2	3	4	5	6	7=5-6	8
0					TOTAL JUDEI								
5002					TOTAL CHELTUIELI		1.598.230	2.224.110	1.935.165	1.935.165	1.859.131	76.010	154.083,50
	01				CHELTUIELI CURENTE		1.492.790	1.733.299	1.673.336	1.673.336	1.597.236	76.010	1,5
	10				TITLUL I CHELTUIELI DE PERSONAL		1.199.700	992.800	992.800	992.800	941.732	51.068	9
	20				TITLUL II BUNURI SI SERVICII		235.230	456.470	374.316	374.316	362.008	12.308	3
	51				TITLUL VI TRANSFERURI INTRE UNITATI ALE ADMINISTRATIEI PUBLICE		2.100	2.224	2.224	2.224	2.229	1	1
	55				TITLUL VII ALTE TRANSFERURI		155.200	303.570	303.570	303.570	291.127	12.443	2
	57				TITLUL VIII ASISTENTA SOCIALA		5.500	518.820	261.827	261.827	261.827		
	70				CHELTUIELI DE CAPITAL		4.800	517.820	261.827	261.827	261.827		
	71				TITLUL X ACTIVE NEFINANCIARE		1.000	1.000					
	72				TITLUL XI ACTIVE FINANCIARE		512.470	871.940	532.045	532.045	509.181	26.862	4
5100 02					Paras. 10, 11, 12, 13, 14, 15, 16, 17, 18, 19, 20, 21, 22, 23, 24, 25, 26, 27, 28, 29, 30, 31, 32, 33, 34, 35, 36, 37, 38, 39, 40, 41, 42, 43, 44, 45, 46, 47, 48, 49, 50, 51, 52, 53, 54, 55, 56, 57, 58, 59, 60, 61, 62, 63, 64, 65, 66, 67, 68, 69, 70, 71, 72, 73, 74, 75, 76, 77, 78, 79, 80, 81, 82, 83, 84, 85, 86, 87, 88, 89, 90, 91, 92, 93, 94, 95, 96, 97, 98, 99, 100		810.370	569.690	529.793	529.793	492.942	36.851	478.097
5102					AUTORITATI PUBLICE SI ACTIUNI EXTERNE		510.370	569.690	529.793	529.793	492.942	36.851	478.097
	01				CHELTUIELI CURENTE		381.720	341.520	341.520	341.520	312.153	29.367	302.321
	10				TITLUL I CHELTUIELI DE PERSONAL		306.239	277.290	277.290	277.290	253.822	23.768	247.472
	10 01				Cheltuieli salariale in bani		219.000	193.000	193.000	193.000	172.019	19.981	167.092
	10 01 01				Salarii de baza		130	130	130	130	129	1	
	10 01 02				Salarii de merit		2.110	2.110	2.110	2.110	2.110		12.866
	10 01 04				Spor de vechime		15.000	15.000	15.000	15.000	15.929	1.671	10.758
	10 01 06				Alte sporuri		10.800	10.800	10.800	10.800	10.798	2	69.26
	10 01 08				Fond de premii		4.200	4.200	4.200	4.200	4.200		74
	10 01 09				Prima de vacanta								
	10 01 12				Indemnizati platite unor persoane din altre unitati		47.690	48.030	48.030	48.030	41.810	1.220	4.1460

Capi- fol	Sub- capit- ol	Pa- ra- gra- ful	Gr- pa- si- a- ta	Ar- hi- ve- la	Denumire indicator	Credite de angajament	Credite bugetare				Angajamente legale de platit	Plati efectuate	Angajamente legale de platit	Cheltuieli efective
							anuale aprobat in fiinca perioada de raportare	trimestriale cumulate	4	5				
					B	1	2	3	4	5	6	7=5-6	8	
					documentare		2.130	2.630	2.630	2.630	2.257	383	1737	
					Consultanta si expertiza		400	1.900	700	700	700		700	
					Pregatire profesionala		5.500	1.300	1.300	1.300	1.300		1100	
					Alte cheltuieli		78.000	170.320	131.623	131.623	131.623		38412	
					Alte cheltuieli cu bunuri si servicii		78.000	170.320	131.623	131.623	131.623		58412	
5602					TRANSFERURI CU CARACTER GENERAL IN TRE DEPARTAMENTE ALE ADMINISTRATIEI CHELTUIELI CURENTE		2.100	2.250	2.250	2.250	2.239		2079	
					TITLUL VI TRANSFERURI IN TRE UNITATI ALE ADMINISTRATIEI PUBLICE		2.100	2.250	2.250	2.250	2.239		2079	
					Transferuri curente		2.100	2.250	2.250	2.250	2.239		2079	
					Transferuri privind contributi de sanatate pentru persoane beneficiare de ajutor social		2.100	2.250	2.250	2.250	2.239		2079	
6500 02					Partea II-a CHELTUIELI SOCIAL-CULTURALE		982.120	3.235.700	1.121.433	1.131.433	1.096.116		531808	
6502					INVA TAMANT		571.490	563.340	562.119	562.119	543.090		531808	
					CHELTUIELI CURENTE		571.490	563.340	562.119	562.119	543.090		531808	
					TITLUL I CHELTUIELI DE PERSONAL		540.280	525.140	525.140	525.140	511.092		503301	
					Cheltuieli salariale in bani		419.296	410.640	410.640	410.640	401.176		3950749	
					Salarii de baza		335.206	320.710	320.710	320.710	318.117		315816	
					Salarii de merit		4.890	1.250	1.250	1.250	1.142		412	
					Indemnizatie de conducere		2.095	2.050	2.050	2.050	1.973		777	
					Spor de vechime		4.529	4.720	4.720	4.720	4.627		995	
					Spentii pentru conditi de munca		11.080	11.800	11.800	11.800	9.911		1.889	
					Alte sporuri		17.605	23.700	23.700	23.700	22.705		23739	

Capi- tol	Sub- cap- tol	Gr- pa / di- st	Ar- di- st	Al- ne- ce- si- ta- ti	Denumire indicator	Credite de angajament	Credite bugetare			Angajamente legale	Plati efectuate	Angajamente legale de platit	Cheltuieli efectuate
							anuale aprobat la nivelul periodic de raportare	trimestriale cumulate	3				
A					B	1	2	3	4	5	6	7-5-6	8
10	01	08			Fond de pomin		28.800	28.800	28.800	28.800	27.676	1.124	27.676
10	01	11			Fond atreans platin cu oca		10.410	9.610	9.610	9.610	9.167	443	9.167
10	01	30			Alte drepturi sociale in bani		4.669	7.680	7.680	7.680	5.558	2.102	5.558
10	03				Contributii		120.800	114.500	114.500	114.500	109.916	4.584	109.916
10	03	01			Contributii de asigurari sociale de seu		80.410	85.460	85.460	85.460	83.168	2.292	83.168
10	03	02			Contributii de asigurari de somaj		2.690	2.290	2.290	2.290	2.064	286	2.064
10	03	03			Contributii de asigurari sociale de sanatate		23.700	21.750	21.750	21.750	20.748	1.004	20.748
10	03	04			Contributii de asigurari pentru accidente de munca si boli profesionale		770	770	770	770	669	100	669
10	03	06			Contributii pentru concedii si indemnizatii		4.210	4.210	4.210	4.210	4.230	835	4.230
20					TITLUL II BUNURI SI SERVICII		31.200	38.270	38.270	38.270	28.979	4.002	32.887
20	01				Bunuri si servicii		21.200	18.100	18.100	18.100	18.100	4.292	13.908
20	01	02			Materiale pentru curatenie		1.000	6.000	6.000	6.000	6.000	48	6.000
20	01	03			Incalzire, iluminat si forta motrica		6.800	6.800	6.800	6.800	6.800	48	6.800
20	01	04			Apa caldă, fieranta si salubritate		1.500	1.500	1.500	1.500	1.500	48	1.500
20	01	05			Carburanti si lubrifianti		10.000	10.000	10.000	10.000	10.000	3.617	6.383
20	01	08			Posta, telecomunicatii, radio, tv, internet		2.400	2.100	2.100	2.100	2.100	427	1.673
20	30				Alte cheltuieli		10.000	30.100	30.100	30.100	18.879	11.221	18.879
20	30	30			Alte cheltuieli cu bunuri si servicii		10.500	18.879	18.879	18.879	18.879	1.805	18.879
6702					CULTURA, RECREERE SI RELIGIE		32.100	303.380	303.380	303.380	290.276	13.104	290.276
					CHELTUIELI CURENTE		81.400	81.400	81.400	81.400	65.886	15.514	65.886

6702

16108

49473

49473

Capi- tol graf	Pa- ra- gra- ful	Ar- ti- cu- lul	Al- te de- ta- lii	Denumire indicator	Credite de angajament	Credite bugetare		Angajamente legale	Plati efectuate	Angajamente legale de platit	Cechineti efective	
						anuale aprobat la perioda de raportare	trimestriale cumulate					
A				B	1	2	3	4	5	6	7-5-6	8
10				TITLUL I CHELTUIELI DE PERSONAL		15.650	14.060	14.060	13.155	908	43043	
10	01			Chebtueti salariale in bani		12.055	10.850	10.850	10.314	536	10216	
10	01	01		Salarii de baza		9.106	8.100	8.100	7.891	209	7761	
10	01	04		Spor de vechime		33	30	30	30	30	711	
10	01	06		Alte sporuri		1.006	903	903	808	92	686	
10	01	08		Fosa de premii		729	700	700	686	14	1068	
10	01	30		Alte drepturi salariale in bani		1.220	1.123	1.120	989	131	2817	
10	03			Contributii		3.610	3.210	3.210	2.841	369	2128	
10	03	01		Contributii de asigurari sociale de stat		2.900	2.400	2.400	2.146	254	536	
10	03	02		Contributii de asigurari de sanatate		70	70	70	52	18	71	
10	03	03		Contributii de asigurari sociale de sanatate		680	680	680	540	140	536	
10	03	04		Contributii de asigurari pentru accidentare de munca si boli profesionale		30	30	30	13	17	13	
10	03	06		Contributii pentru concedii si indemnizatii		134	130	130	90	40	89	
20				TITLUL II BUNURI SI SERVICII		35.800	67.500	67.500	51.626	51.626	36510	
20	02			Reparatii curente		38.700	67.500	67.500	51.626	51.626	26510	
20	06			Deplasari, deplasari, transferari		200	100	100	100	100		
20	06	01		Deplasari interne, deplasari, transferari		200	100	100	100	100		
70				CHELTUIELI DE CAPITAL		600	221.920	134.590	134.590	134.590		
71				TITLUL X ACTIVE NEFINANCIARE			221.920	134.590	134.590	134.590		
71	01			Active fixe			221.920	134.590	134.590	134.590		
71	01	30		Alte active fixe								

Capi- tol	Sub- cap- itol	Pa- ra- graf	Gr- pa / Titlu	Ar- ti- cul	Al- ne- st	Denumire indicator	Credite de angajament		Credite bugetare		Angajamente legale	Plati efectuate	Angajamente legale de platit	Cobori efective
							1	2	3	4				
						B								
						(inclusiv reparati: capital)								
						TITLUL XI ACTIVE FINANCIARE								
						72 01 Active financiare		600	321.230	134.500	134.500	134.500		
						72 01 01 Participare la capitalul social al societăților comerciale		600	600					
						ASIGURARI SI ASISTENTA SOCIALA								
						6802 CEBELTUELI CURENTE		558.470	309.040	309.040	309.040	309.040	16.174	516.306
						10 01 Titluri de valoare emise de persoane fizice si juridice rezidente		600	600					336.306
						10 01 01 Titluri de valoare emise de persoane fizice si juridice rezidente		600	600					60.774
						10 01 04 Titluri de valoare emise de persoane fizice si juridice rezidente		206.270	68.470	68.470	68.470	61.739	3.731	60.774
						10 01 01 Titluri de valoare emise de persoane fizice si juridice rezidente		188.750	50.950	50.950	50.950	48.408	2.542	47.224
						10 01 04 Titluri de valoare emise de persoane fizice si juridice rezidente		49.850	50.800	50.800	50.800	48.275	2.525	47.063
						10 01 01 Titluri de valoare emise de persoane fizice si juridice rezidente		150	150	150	150	133	17	158
						10 01 04 Titluri de valoare emise de persoane fizice si juridice rezidente		138.800	14.320	14.320	14.320	13.331	1.089	13.331
						10 03 Contributii de asigurari sociale de sanatate		10.700	10.700	10.700	10.700	10.088	614	10.259
						10 03 02 Contributii de asigurari de sanatate		290	290	290	290	262	28	246
						10 03 03 Contributii de asigurari sociale de sanatate		3.000	3.000	3.000	3.000	2.525	480	2.562
						10 03 04 Contributii de asigurari pentru accidente de munca si boli profesionale		80	80	80	80	69	11	70
						10 03 06 Contributii pentru concedii si indemnizatii		450	450	450	450	414	39	421
						57 Titlul VIII ASISTENTA SOCIALA		155.200	303.570	303.570	303.570	291.127	12.443	275.532
						57 02 Ajutoare sociale		155.200	303.570	303.570	303.570	291.127	12.443	275.532
						57 02 01 Ajutoare sociale in numerar		155.200	303.570	303.570	303.570	291.127	12.443	275.532

Capi- tol	Sub- grup- pa- sa / titlu col. at	A	Denumire indicator	Credite de angajament	Credite bugetare		Angajamente legale	Plati efectuate	Angajamente legale de platit	Cheltuieli efective
					anuale aprobat la finele perioadei de raportare	trimestriale cumulate				
			B	1	2	3	4	5	6	8
			A. Transacții interne			200	200	200	200	200
		55 01	Transferuri din bugetul local către			200	200	200	200	200
		55 01 42	asociațiile de dezvoltare intercomuni- care			200	200	200	200	200
8000 02			Partea A-a ACTIUNI ECONOMICE		12 950	352 000	182 275	182 275	182 275	182 275
8002			ACTIUNI GENERALE ECONOMICE							
		01	SI DE MUNCA		3 000	3 000	2 999	2 999	2 999	2 999
		01	CHELTUIELI CURENTE		3 000	3 000	2 999	2 999	2 999	2 999
		20	TITLUL II BUNURI SI SERVICII		3 000	3 000	2 999	2 999	2 999	2 999
		20 30	Alte cheltuieli		3 000	3 000	2 999	2 999	2 999	2 999
		20 30 20	Alte cheltuieli cu bunuri si servicii		3 000	3 000	2 999	2 999	2 999	2 999
8302			AGRICULTURA, SILVICULTURA, SI VANATOARE		4 900	4 900	4 900	4 900	4 900	4 900
		70	CHELTUIELI DE CAPITAL		4 900	4 900	4 900	4 900	4 900	4 900
		71	TITLUL X ACTIVE NEFINANCIARE		4 500	4 500	4 500	4 500	4 500	4 500
		71 01	Active fixe		4 500	4 500	4 500	4 500	4 500	4 500
		71 01 01	Constructii		4 500	4 500	4 500	4 500	4 500	4 500
		72	TITLUL XI ACTIVE FINANCIARE		400	400	400	400	400	400
		72 01	Active financiare		400	400	400	400	400	400
		72 01 01	Participare la capitalul social al societatilor comerciale		400	400	400	400	400	400
8402			TRANSPORTURI		5 000	57 100	52 038	52 038	52 038	52 038
		01	CHELTUIELI CURENTE		5 000	57 100	52 038	52 038	52 038	52 038
		20	TITLUL II BUNURI SI SERVICII		5 000	57 100	52 039	52 039	52 039	52 039
		20 02	Reparatii curente		5 000	57 100	52 039	52 039	52 039	52 039

Capi- tol	Sub- capit- ol	Pr- gra / Titlu	Av- di- col	Al- ne- al	Denumire indicator	Credite de angajament	Credite bugetare		Angajamente legale	Plati efectuate	Angajamente legale de platit	Cheltuieli efective
							anuale aprobate la finele perioadei de raportare	trimestriale cumulate				
A					B	1	2	3	5	6	7=5-6	8
					ECHETUIELI DE CAPITAL			292.000	127.237	127.237	127.237	127.237
					TITLUL X. ACTIVE NEFINANCIARE			292.000	127.237	127.237	127.237	127.237
					Active fixe			292.000	127.237	127.237	127.237	127.237
					Constructii			292.000	127.237	127.237	127.237	127.237
					Alte active fixe (inclusiv reparatii capitale)			2.000				58.088
					EXCEDENT							-58.088

9802

Conducatorul institutiei,
financiar-contabil




CONTUL DE EXECUTIE AL FONDURILOR EVIDENTIAE
IN AFARA BUGETULUI LOCAL - VENITURI
31.12.2010

Pag. 1 - lei-

Capi- tot	Sub- capit- ol	Pa- ra- gr- af- ul	Gr- ps / Titlu	Ar- bi- col	Al- ne- at	Denumire indicator	Prevederi bugetare aprobate la finele perioadei de raportare	1	2	Drepturi constatate		Incasari realizate	7	Drepturi constatate de incasat
										Totul din care:	din anii precedenti			
A						B	3=4+5	4	5	6	8=3-6-7			
0						TOTAL JUDET								
0001	11					TOTAL VENITURI-IN AFARA BUGETULUI	\$ 120	\$ 120			101.584	101.584		
0002						I. VENITURI CURENTE	\$ 120	\$ 120			101.584	101.584		
2000						C. VENITURI NEFISCALE	\$ 120	\$ 120			101.584	101.584		
3300						C2 VANZARI DE BUNURI SI SERVICII	\$ 120	\$ 120			101.584	101.584		
3611	10					DIVERSE VENITURI	\$ 120	\$ 120			101.584	101.584		
						Fond de rulment	120	120			99.054	99.054		
						Alte venituri	\$ 000	\$ 000			2.530	2.530		

Conducatorul institutiei



Conducatorul compartimentului
financiar-contabil



CONTUL DE EXECUTIE AL FONDURILOR EVIDENTIASTE
 IN AFARA BUGETULUI LOCAL - CHELTUIELI
 31.12.2010

Pag. 1


Capi- tol	Sub- capi- tol	Pa- ra- gra- ful	Gr- pa / tit- lu- l	Ar- ti- col	Al- te- re- nt	Denumire indicator	Credite de angajament	Credite bugetare:		Angajamente legale bugetare	Angajamente legale	Plati efectuate	Angajamente legale de plati	Cheltuieli efective
								anuale aprobatie in finete perioade de raportare	trimestriale cumulate					
A							1	2	3	4	5	6	7=5-6	8
0						TOTAL JUDET				2.530	2.530	2.530		2.530
5011						CHELTUIELI IN AFARA BUGETULUI LOCAL		8.120	8.120	2.530	2.530	2.530		2.530
3111						AUTORITATI PUBLICE SI ACTIUNI EXTERNE		120	120					
	01					Authoritati executive si legislative		120	120					
		03				Authoritati executive		120	120					
6511						INVATAMANT		5.000	5.000					
	04					Invatamant secundar		5.000	5.000					
		01				Invatamant secundar inferior		5.000	5.000					
6811						ASIGURARI SI ASISTENTA SOCIALA		3.000	3.000	2.530	2.530	2.530		2.530
	50					Alte cheltuieli in domeniul asigurarilor si asistentei sociale		3.000	3.000	2.530	2.530	2.530		2.530
9811						EXCEDENT				2.530	2.530	2.530	2.530	2.530
												98.034		98.034

CONTUL DE EXECUTIE AL INSTITUTIILOR PUBLICE SI ACTIVITATILOR FINANTATE
INTEGRAL DIN VENITURI PROPRII - VENITURI
31.12.2010

Capi- tot	Sub- capit	Pa- ra-	Gr- pa /	Ar- ti-	Al- ne-	A-	Denumire indicator	Prevederi bugetare aprobrate in fișele perioadei de raportare	Prevederi bugetare reimburse cumulate	Drepturi constatate		Incasari realizate	Stingeri pe alte cai decat incasari	Drepturi constatate de incasat	
										Total din care:	din anii precedenti				
A.							B.	1	2	3=4+5	4	5	6	7	8=3-6-7
0							TOTAL JUDET								
0001	15						TOTAL VENITURI-VENITURI PROPRII	10.000	57.000	55.826		55.826		55.826	
0002							E- VENITURI CURENTE	10.000	57.000	55.826		55.826		55.826	
2900							C- VENITURI NEFISCALE	10.000	57.000	55.826		55.826		55.826	
3000							C1- VENITURI DIN PROPRIETATE		47.000	46.853		46.853		46.853	
3015							VENITURI DIN PROPRIETATE		47.000	46.853		46.853		46.853	
	09						Venituri din utilizarea pasivului comunale		47.000	46.853		46.853		46.853	
3300	15						C2- VANZARI DE BUNURI SI SERVICII	10.000	10.000	8.973		8.973		8.973	
3315							VENITURI DIN PRESTARI DE SERVICII SI ALTE ACTIVITATI	10.000	10.000	8.973		8.973		8.973	
3315	50						Alte venituri din prestari de servicii si alte activitati	10.000	10.000	8.973		8.973		8.973	

Conducatorul compartimentului
financiar-contabil

Conducatorul institutiei.

CONTUL PE EXECUTIE AL INSTITUTIILOR PUBLICE SI ACTIVITATILOR FINANTATE
 INTEGRAL DIN VENITURI PROPRII - CHELTUIELI
 31.12.2010

Fig. 1

Capi- tol	Sub- pa- tra- to- raf	Pa- tra- to- re	Gr- up- ul	Al- te	Denumire indicator	Credite de angajament	Credite bugetare		Angajamente bugetare	Angajamente legale	Plati efectuate	Angajamente legale de platit	Cheltuieli efective
							anuale aprobat in fiintele periodice de raportare	trimestriale cumulate					
A					B	1	2	3	4	5	6	7=5-6	8
0					TOTAL JUDET		10.000	57.000	57.000	57.000	54.545	2.455	38625
5015					TOTAL CHELTUIELI DIN VENITURI PROPRII			57.000	57.000	57.000			
8315					AGRICULTURA, SILVICULTURA, SI VANATOARE			47.000	47.000	47.000	46.589	411	33599
8315 03					Agricultura			47.000	47.000	47.000	46.589	411	33599
8715			30		Alte cheltuieli in domeniul agriculturii			47.000	47.000	47.000	46.589	411	33599
8715 50					ALTE ACTIUNI ECONOMICE		10.000	10.000	10.000	10.000	7.956	2.044	7026
9815					Alte actiuni economice		10.000	10.000	10.000	10.000	7.956	2.044	7026
					EXCEDENT						1.281	-1.281	

DETALIEREA CHELTUIELILOR
INSTITUTII PUBLICE SI ACTIVITATI FINANTATE INTEGR
DIN VENITURI PROPRII

Pag. 2

Capi- tol	Sub- capit- ol	Pa- ra- gra- ful	Gr- upa / titlu col	Ar- ti- col	Al- ne- at	Denumire indicator	Credite de angajament	Credite bugetare		4	5	6	7=5-6	8
								anuale aprobat la sfarsitul perioadei de raportare	trimestriale cumulate					
A						B	1	2	3	4	5	6	7=5-6	8
0						TOTAL JUDET								
5015			01			TOTAL CHELTUIELI DIN VENITURI PROPRII		10.000	57.000	57.000	57.000	51.535	2.465	38622
			20			CHELTUIELI CURENTE		10.000	57.000	57.000	57.000	51.535	2.465	38622
8315						TITLUL II BUNURI SI SERVICII		10.000	57.000	57.000	57.000	51.535	2.465	38622
						AGRICULTURA, SILVICULTURA, SI VANATOARE			47.000	47.000	47.000	46.589	411	33533
			01			CHELTUIELI CURENTE			47.000	47.000	47.000	46.589	411	33533
			20			TITLUL II BUNURI SI SERVICII			47.000	47.000	47.000	46.589	411	33533
						Bunuri si servicii			47.000	47.000	47.000	46.589	411	33533
			20	01		Alte bunuri si servicii pentru intretinere si functionare			47.000	47.000	47.000	46.589	411	33533
8715						ALTE ACTIVITATI ECONOMICE		10.000	10.000	10.000	10.000	7.956	2.044	5026
			01			CHELTUIELI CURENTE		10.000	10.000	10.000	10.000	7.956	2.044	5026
			20			TITLUL II BUNURI SI SERVICII		10.000	10.000	10.000	10.000	7.956	2.044	5026
						Bunuri si servicii		10.000	10.000	10.000	10.000	7.956	2.044	5026
			20	01	03	Imobiliz. financiare si forte materice		10.000	10.000	10.000	10.000	7.956	2.044	5026
9815						EXCEDENT						1.281	-1.281	

Conducatorul institutiei.

Conducatorul compartimentului
financiar-contabil




COD	DENUMIRE INDICATORI	SOLD LA INCEPUTUL PERIOADEI	SOLD LA SFARSITUL PERIOADEI
01060	1.Datorii comerciale, avansuri si alte decontari (ct.401+403+404+405+408+ 419+462+473+481+482+483+269+509+ 5128) din care:	68.857	21.265
01061	Datorii comerciale si avansuri (ct.401+403+404+405+408+419+462+1) din care:	68.857	21.265
01062	2.Datorii catre bugete (ct.431+437+440+441+442+443+444+446+ 448+455+467+4672+4673+4674+4675+ 4675+4679+473+481+482) din care:	28.639	19.000
01063	Datoriile institutiilor publice catre bugete (ct.431+437+442+4428+444+446 448), din care:	28.639	19.000
631	Contributii sociale(ct.431+437)	22.554	14.261
01072	6.Salariile angajatilor (ct.421+423+426+427+4273+4281)	63.386	43.209
01078	10.TOTAL DATORII CURENTE (rd.60+62+65+70+71+72+73+74+75)	160.882	83.474
01079	11.TOTAL DATORII (rd.58+78)	162.627	88.918
01080	12.ACTIVE NETE = TOTAL ACTIVE - TOTAL DATORII - CAPITALURI PROPRII (rd.80=rd.46-79-rd.90)	16.640.872	17.319.803
01084	1.Rezerve, fonduri (ct.100+101+102+103+104+105+106+131+ 132+133+134+135+136+137+139+1392+ 1393+1394+1396+1399)	13.441.568	13.822.558
01085	2.Rezultatul reportat (ct.117-sold creditor)	2.479.692	3.168.581
01087	4.Rezultatul patrimonial al exercitiului (ct.121-sold creditor)	719.612	328.664
90	6.TOTAL CAPITALURI PROPRII (rd.84+85-86+87-88)	16.640.872	17.319.803

Conducatorul institutiei

Conducatorul compartimentului
financiar- contabil


CONTUL DE REZULTAT PATRIMONIAL

31.12.2010

pag.: 1 - lei -

COD	DENUMIRE INDICATORI	An precedent	An curent
0	TOTAL JUDET		
02002	Venituri din impozite, taxe, contributii de asigurari si alte venituri ale bugetelor (ct.730+731+732+733+734+735+736+739+745+746+750+751)	2.334.554	1.915.932
02003	Venituri din activitati economice (ct.701+702+703+704+705+706+707+708 +/- 709)	17.198	
02004	Finantari, subventii, transferuri, alocatii bugetare cu destinatie speciala (ct.770+771+772+773+774+775+776+778+779)	233.876	406.108
02006	TOTAL VENITURI OPERATIONALE (rd.02+03+04+05)	2.585.628	2.322.040
02008	Salarii si contributiile sociale aferente angajatilor (ct.641+642+645+646+647)	1.212.435	1.007.547
02009	Subventii si transferuri (ct.670+671+672+673+674+675+676+677+678+679)	81.447	197.985
02010	Stocuri, consumabile, lucrari si servicii executate de terti (ct.601+602+603+606+607+608+609+610+611+612+613+614+622+623+624+626+627+628+629)	402.091	353.455
02011	Cheltuieli de capital, amortizari si provizioane (ct.681+682+689)	170.381	355.500
02013	TOTAL CHELTUIELI OPERATIONALE (RD.08+09+10+11+12)	1.866.354	1.914.487
02015	- EXCEDENT (rd.06-rd.13)	719.274	407.553
02017	IV.VENITURI FINANCIARE (ct.763+764+765+766+767+768+769+786)	395	66
02020	-EXCEDENT (rd.17-rd.18)	395	66
02023	-EXCEDENT (rd.15+20-16-21)	719.669	407.619
02025	VIII.VENITURI EXTRAORDINARE (ct.790+791)		20.033
02028	- EXCEDENT (rd.25-rd.26)		20.033
02031	- EXCEDENT (rd.23+28-24-29)	719.669	427.652

Conducatorul institutiei



Conducatorul compartimentului
financiar- contabil



SITUATIA FLUXURILOR DE TREZORERIE

31.12.2010

COD	DENUMIRE INDICATORI	Total	Casa in lei	Finantarea din bugetul de stat	Finantarea din bugetul local	Finantarea din bugetul asigurarilor sociale de stat	Finantarea din bugetul asigurarilor pentru somaj	Finantarea din bugetul fic. national unic de asig. sociale de sanatate	Finantarea de la bugetul trezoreriei statului	pag. 1
0	TOTAL JUDEȚ	2 686.306	682.540							2002766
03002	1. Incasari	2 339.796	682.540		1.597.326					1697236
03003	2. Plati									348510
03004	3. Numerar net din activitatea operationala (rd.02-rd.03)	348 510			1.597.326					20033
03006	1. Incasari	20.033			261.827					261827
03007	2. Plati									
03008	3. Numerar net din activitatea de investitii (rd.06-07)	241.794			261.827					241794
03013	IV. CREȘTEREA (DESCREȘTEREA) NETĂ DE NUMERAR SI ECHIVALENT DE NUMERAR (rd.04+rd.08+rd.12)	103.716			1.859.153					103716
03014	V. NUMERAR SI ECHIVALENT DE NUMERAR LA ÎNCEPUTUL ANULUI	19.236								19236
03015	VI. NUMERAR SI ECHIVALENT DE NUMERAR LA SFARȘITUL PERIOADEI (rd.13-rd.14), din care:	122.952			1.859.153					122952

Conducatorul institutiei

Conducatorul compartimentului
financiar-contabili

Viza trezoreriei

