

VL 27.846/7 02. 2014

COMUNA DRAGOESTI
JUDETUL VALCEA
NR. 458/0602 2014

CATRE

A.J.F.P. VALCEA

*-Serviciul Sinteza si Asistenta
Elaborarii si Executiei Bugetelor locale*

Alaturat va inaintam **Situatiile financiare privind executia bugetului local** la data de 31 decembrie 2013 .

PRIMAR
Melente Gheorghe



CONTABIL
Ciubuc Gabriela

A handwritten signature in black ink, appearing to be 'G. Ciubuc', written over the name of the accountant.

2013

BILANT
31.12.2013

pag: 1 - lei -

COD	DENUMIRE INDICATORI	SOLD LA INCEPUTUL PERIOADEI	SOLD LA SFARSITUL PERIOADEI
0	TOTAL JUDET		
01003	1.Active fixe necorporale (ct.203-205+206+208+233-280-290-293*)	20.316	20.316
01004	2.Instalatii tehnice, mijloace de transport, animale, plantatii, mobilier, aparatura birotica si alte active corporale (ct.213-214+231-281-291-293*)	407.533	361.755
01005	3.Terenuri si cladiri (ct.211+212-231 -281-291-293*)	16.951.977	17.145.233
01015	7.TOTAL ACTIVE NECURENTE (rd.03+04+05-06 +07-09)	17.382.826	17.527.304
01019	1.Stocuri (ct.301+302-303-304+305+307- 309+331-332+341+345+346-347+349+351- 354+356+357+358+359+361+371+381+/-348 +/-378-391-392-393-394-395-396-397-398)	177.747	193.924
01021	Creante din operatiuni comerciale, avansuri si alte decontari (ct.232+234+409-4111-4118-413-418+425- +4282-4611-473**+481+482+483-491+4961 +5128) din care:	3.692	3.018
01023	Creante bugetare (ct.431**+437**+4424- 4428**+444**+446**+4482+461+463-464+ +465+4664+4665+4669+481**+482**+497) din care:	613.081	609.756
01024	Creantele bugetului generale consolidat (ct.463-464+465+4664+4665+4669-497)	613.081	609.756
01030	Total creante curente (rd.21-23+25-27)	616.773	612.774
01033	Conturi la trezorerie, casa in lei. (ct.510+5121+5125+ 5131+5141+5151+5153+5161+5171+5201+5211+ 5212+5213+523-5251-5252-5253-526+527+528 +5291+5292-5293-5294+5299-5311+550+551+552 +555+557+5581+5582+5591+5601+5602+561-562 +5711-5712-5713-5714-5741-5742-5743+5744 +5754+5751+5752+5753-5754)	119.980	93.006
010331	Dobanda de incasat,alte valori,avansuri de trezorerie(ct.5187+532-542)	23	3.729
01035	Conturi la institutii de credit, BNR, casa in valuta(ct.5112-5121- 5124+5125+5131+5132+5141+5142+5151+ 5152+5153+5161+5162+5171+5172+ 5314+5411+5412+550+5601+5602 +5583+5592)	529	275
01040	Total disponibilitati si alte valori (rd.33+33.1+35-35.1)	120.532	97.010

COD	DENUMIRE INDICATORI	SOLD LA INCEPUTUL PERIOADEI	SOLD LA SFARSITUL PERIOADEI
01046	8.TOTAL ACTIVE (rd.15+45)	18.297.878	18.431.012
01052	1.Sume necurente - sume ce urmeaza a fi platite dupa o perioada mai mare de un an (ct.269+401+403+404+405+4622+509) din care:	5.330	4.391
01055	3.Provizioane (ct.151)	134.974	495.027
01058	TOTAL DATORII NECURENTE (rd.52+54+55)	140.304	499.418
01060	1.Datorii comerciale, avansuri si alte decontari (ct.401+403+404+405+408+419+4621+473+481+482+483+269+509+5128) din care:	244.295	192.027
01061	Datorii comerciale si avansuri (ct.401+403+404+405+408+419+4621)	244.295	192.027
01062	2.Datorii catre bugete (ct.431+437+440+441+442+4428+444+446+4481+455+4671+4672+4673+4674+4675+4679+473+481+482) din care:	25.749	28.456
010631	Contributii sociale(ct.431-437)	19.419	22.048
01072	6.Salariile angajatilor (ct.421+423+426+4271+4273+4281)	63.890	53.493
01078	10.TOTAL DATORII CURENTE (rd.60+62+65+70+71+72+73+74+75)	333.934	273.976
01079	11.TOTAL DATORII (rd.58+78)	474.238	773.394
01080	12.ACTIVE NETE = TOTAL ACTIVE - TOTAL DATORII - CAPITALURI PROPRII (rd.80-rd.46-79-rd.90)	17.823.640	17.657.618
01084	1.Rezerve, fonduri (ct.100+101+102+103+104+105+106+132+133+135+1391+1392+1393+1394+1396)	13.987.092	16.776.175
01085	2.Rezultatul reportat (ct.117-sold creditor)	3.688.939	3.903.595
01087	4.Rezultatul patrimonial al exercitiului (ct.121-sold creditor)	147.609	
01088	5.Rezultatul patrimonial al exercitiului (ct.121- sold debitor)		3.022.152
01090	6.TOTAL CAPITALURI PROPRII (rd.84+85+86+87-88)	17.823.640	17.657.618

Conducatorul institutiei



Conducatorul compartimentului financiar-contabil



COMUNA DRAGOESTI

JUDETUL VALCEA

NOTA EXPLICATIVA

Privind sume raportate in bilant la indicatorii

mentionati in ordinul nr. 2941/2009

- Cod rind 61., datorii comerciale „la inceputul anului prezinta un sold de 244295 lei iar la 31.12.2013 = 192027 lei reprezentind contravaloare energie electrica , iluminat public , materiale pentru intretinere si functionare , situatii de lucrari la obiectivul de investitii „ poduri –luna decembrie 2012 .
- Cod rind 63.1 „ contributii sociale „ la inceputul anului prezinta un sold de 19419 le (contributii aferente salariilor lunii decembrie 2012) iar la 31.12.2013 = 22048 lei (contributii aferente salariilor lunii decembrie 2013 , achitate in luna ianuarie 2014)
- Cod rind 72 „ salariile angajatilor : la inceputul anului prezinta un sold de 63890 lei (salarii aferente lunii decembrie 2012 achitate in luna ianuarie 2013 iar la 31.12.2013 = 53493 lei - salariile , indemnizatii ale persoanelor cu handicap pe luna decembrie 2013 , achitate in luna ianuarie 2014) ;

PRIMAR

Melente Gheorghe



CONTABIL

Ciubuc Gabriela

A handwritten signature in blue ink, corresponding to the name Ciubuc Gabriela.

CONTUL DE REZULTAT PATRIMONIAL

31.12.2013


pag: 1 - lei -

COD	DENUMIRE INDICATORI	An precedent	An curent
0	TOTAL JUDET		
02002	Venituri din impozite, taxe, contributii de asigurari si alte venituri ale bugetelor (ct.730+731+732+733+734+735+736+739+745+746+750+751)	1.790.079	1.758.598
02004	Finantari, subventii, transferuri, alocatii bugetare cu destinatie speciala (ct.770+771+772+773+774+775+776+778+779)	21.095	19.603
02005	Alte venituri operationale (ct.714+718+719+721+722+781)	5.966	59.031
02006	TOTAL VENITURI OPERATIONALE (rd.02+03+04+05)	1.817.140	1.837.232
02008	Salarii si contributiile sociale aferente angajatilor (ct.641+642+645+646+647)	944.996	1.062.888
02009	Subventii si transferuri (ct.670+671+672+673+674+675+676+677+678+679)	28.199	24.579
02010	Stocuri, consumabile, lucrari si servicii executate de terti (ct.601+602+603+606+607+608+609+610+611+612+613+614+622+623+624+626+627+628+629)	409.678	506.718
02011	Cheltuieli de capital, amortizari si provizioane (ct.681+682+689)	286.658	3.265.199
02013	TOTAL CHELTUIELI OPERATIONALE (RD.08+09+10+11+12)	1.669.531	4.859.384
02015	- EXCEDENT (rd.06-rd.13)	147.609	
02016	-DEFICIT (rd.13-rd.06)		3.022.152
02023	-EXCEDENT (rd.15+20-16-21)	147.609	
02024	-DEFICIT (rd.16+21-15-20)		3.022.152
02031	- EXCEDENT (rd.23+28-24-29)	147.609	
02032	- DEFICIT (rd.24+29-23-28)		3.022.152

Conducatorul institutiei



Conducatorul compartimentului
financiar- contabil



SITUATIA FLUXURILOR DE TREZORERIE

31.12.2013

DENUMIRE INDICATORI	Total	Casa in lei ct.5311	Disponibil al/ Finantarea de la bugetul de stat ct.5201/ ct.7701	Disponibil al/ Finantarea de la bugetul local ct.5211/ ct.7702	Disponibil al/ Finantarea de la bugetul asigurarilor sociale de stat ct.5251/ ct.7703	Disponibil din veniturile curente ale/ Finantarea din bugetul fd. national unic de asig. sociale de sanatate ct.5711/ ct.7705	Disponibil din veniturile curente ale/ Finantarea din bugetul asigurarilor pentru somaj ct.5741/ ct.7704	Disponibil din veniturile Finantarea din bugetul Fondului pentru mediu ct.5751/ ct.7706
TOTAL JUDET	7426315	644340	1774331	1774331				7040
1. Incasari	2347071	946382	150085	150085				1882
2. Plati	978517		273368	273368				5171
3. Numerar net din activitatea operationala (rd.02-rd.03)	575518		900367	900367				4958
2. Plati								
3. Numerar net din activitatea de investitii (rd.06-07)	-205314		-200399	-200399				-4958
IV.CRESUTEREA (DESCRETEREA) NETA DE NUMERAR SI ECHIVALENT DE NUMERAR (rd.04 + rd.08 - rd.12)	-205314		-200399	-200399				220
V. NUMERAR SI ECHIVALENT DE NUMERAR LA INCEPUTUL ANULUI	119280		118831	118831				1126
VI.NUMERAR SI ECHIVALENT DE NUMERAR LA SFARSITUL PERIOADEI (rd.13 + rd.14 + rd.14.1 + rd.14.2)	91006		91006	91006				1346

Conducatorul institutiei



Conducatorul compartimentului financiar- contabil

[Signature]



SITUAȚIA FLUXURILOR DE TREZORERIE
31.12.2013

006 03

DENUMIREA INDICATORULUI	Cod rând	total	5311 casa	7700	5211/7702	total	820802	5004	5008	5007
A	B	1	2	3	4	10	11	12	13	14
I. NUMERAR DIN ACTIVITATEA OPERAȚIONALĂ	1									
1. Incasări	2	240515	644944		1774331	7040		7040		
2. Plăți	3	2147771	644944		1500865	1862		1862		
3. Numerar net din activitatea operațională (rd. 02- rd.03)	4	278544						3178		
					273966	5178				
II. NUMERAR DIN ACTIVITATEA DE INVESTIȚII	5									
1. Incasări	6									
2. Plăți	7	305518			300530	4958		4958		
3. Numerar net din activitatea de investiții (rd.06-07)	8	-305518								
					-300530	-4958		-4958		
III. NUMERAR DIN ACTIVITATEA DE FINANȚARE	9									
1. Incasări	10									
2. Plăți	11									
3. Numerar net din activitatea de finanțare (rd.10-rd.11)	12									
IV. CREȘTEREA (DESCREȘTEREA) NETĂ DE NUMERAR ȘI ECHIVALENT DE NUMERAR (rd.04+rd.06+rd.12)	13	26974			27194	220		220		
V. NUMERAR ȘI ECHIVALENT DE NUMERAR LA ÎNCEPUTUL ANULUI	14	119980								
- sume recuperate din excedentul anului precedent*	14.1				118854	1126		5	1080	31
- sume utilizate din excedentul anului precedent*	14.2									
VI. NUMERAR ȘI ECHIVALENT DE NUMERAR LA SFÂRȘITUL PERIOADEI (rd.13+rd.14+14.1 - 14.2)	15	93004								
					91680	1346		225	1080	31

NOTĂ: Coloanele se completează astfel:

Coloana 1 - Total (col.2+...+10)

Coloana 2 - contul 5311 "Casa în le"

Coloana 3 - la încasări contul 5201 "Disponibil al bugetului de stat" iar la plăți contul 7701 "Finanțarea de la bugetul de stat";

Coloana 4 - la încasări contul 5211 "Disponibil al bugetului local" iar la plăți contul 7702 "Finanțarea de la bugetele locale";

Coloana 6 - la încasări contul 5261 "Disponibil al bugetului asigurărilor sociale de stat" iar la plăți contul 7703 "Finanțarea de la bugetul asigurărilor sociale";

Coloana 8 - la încasări contul 5741 "Disponibil din veniturile curente ale bugetului asigurărilor pentru șomaj" iar la plăți contul 7704 "Finanțarea asigurărilor pentru șomaj";

Coloana 7 - la încasări contul 5711 "Disponibil din veniturile curente ale Fondului național unic de asigurări sociale de sănătate" iar la plăți contul 7705 "Finanțarea din bugetul Fondului național unic de asigurări sociale de sănătate";

Coloana 9 - la încasări contul 5751 "Disponibil din veniturile Fondului pentru mediu" iar la plăți contul 7706 "Finanțarea din bugetul Fondului pentru mediu";

Coloana 10 - la încasări contul 5241 "Disponibil al bugetului trezoreriei statului" iar la plăți contul 7700 "Finanțarea de la bugetul trezoreriei statului";

Coloana 11 - conturi de disponibilități (5xx)

* Rândurile 14.1 și 14.2 se completează pentru bugetele locale și bugetul Fondului pentru mediu.

Conducătorul Instituției



Conducătorul compartimentului
financiar-contabil

[Signature]

Viza trezoreriei



SITUATIA FLUXURILOR DE TREZORERIE

31.12.2013

pag.: 1 - lei -

COD	DENUMIRE INDICATORI	Total	Casa in valuta	Alte disponibilitati
0	TOTAL JUDET			
04002	1. Incasari	200		200
04003	2. Plati	454		454
04004	3. Numerar net din activitatea operationala (rd.02-rd.03)	-254		-254
04013	IV CRESTEREA (DESCRESTEREA) NETA DE NUMERAR SI ECHIVALENT DE NUMERAR (rd.04+rd.08+rd.12)	-254		-254
04014	V NUMERAR SI ECHIVALENT DE NUMERAR LA INCEPUTUL PERIOADEI	529		529
04017	VI NUMERAR SI ECHIVALENT DE NUMERAR LA FINELE PERIOADEI(rd.13+14+15-16)	275		275

Conducatorul institutiei



Conducatorul compartimentului financiar- contabil

SITUAȚIA FLUXURILOR DE TREZORERIE

la data de 31.12.2013

cod 04

-lei-

DENUMIREA INDICATORULUI	Cod rând	garantic gestionari		Total
A	B	1	2	3
I. NUMERAR DIN ACTIVITATEA OPERAȚIONALĂ	01			
1. Încasări	02	200		200
2. Plăți	03	454		454
3. Numerar net din activitatea operațională (rd. 02- rd.03)	04	-254		-254
II. NUMERAR DIN ACTIVITATEA DE INVESTIȚII	06			
1. Încasări	06			
2. Plăți	07			
3. Numerar net din activitatea de investiții (rd.06-07)	08			
III. NUMERAR DIN ACTIVITATEA DE FINANȚARE	09			
1. Încasări	10			
2. Plăți	11			
3. Numerar net din activitatea de finanțare (rd.10-rd.11)	12			
IV. CREȘTEREA (DESCREȘTEREA) NETĂ DE NUMERAR ȘI ECHIVALENT DE NUMERAR (rd.04+rd.08+rd.12)	13	-254		-254
V. NUMERAR ȘI ECHIVALENT DE NUMERAR LA ÎNCEPUTUL ANULUI	14	529		529
1.Diferențe de curs favorabile	15			
2.Diferențe de curs nefavorabile	16			
VI. NUMERAR ȘI ECHIVALENT DE NUMERAR LA FINELE PERIOADEI (rd.13+14 +15-16)	17	275		275

NOTĂ: Coloanale se completează astfel:

Col.1 TOTAL - (col.1+col.2+col.3+.....n)

Col.2 - ct. 5314 "Casa în valută"

Col.3 și următoarele - ct. de disponibilități în lei și în valută la unități bancare:(5xx)

Conducătorul instituției



Conducătorul compartimentului financiar-contabil

SITUATIA GESTIONARILOR - PERSOANE FIZICE
Data contabila: 03-01-2014

CONT 25335.01.381.39365.251542.ROW [8.104.0] Titular PRIMARIA DRAGOESTI CF 2573861
Adresa: VALCEA, RACOVITA, STRADA DRAGOESTI, RO
SOLD DISPONIBIL LA 03-01-2014

Nr	Cont gestionar PF	Gestionar PF	CNP	Sold la 03-01-2014
1	25335.02.381.98517.580501.ROW	PAUN NICOLAE	1651115381455	123,95
2	25335.02.381.134679.580522.RO	ORTOPAN MARIA	2660127381471	150,43
SOLD TOTAL CONTURI GESTIONARI PF				274,38

INTOCMIT:
predeacu elena



VERIFICAT,

DISPONIBIL DIN MIJLOACE CU DESTINATIE SPECIALA

31.12.2013

- lei -

DENUMRE INDICATORI	COD	DISPONIBIL LA INCEPUTUL ANULUI	INCASARI	PLATI	DISPONIBIL LA SFARSITUL PERIOADEI
TOTAL JUDET	0				
TOTAL (rd.02 la 15)	05001	560	200	454	306
- Sume primite ca donatii si sponsori- zari (ct.550/analitic distinct)	05002	31			31
- Garantii materiale retinute gestiona- rilor conform Legii nr.22/1969 (ct. 550/analitic distinct)	05003	529	200	454	275

Conducatorul institutiei,

Conducatorul compartimentului
financiar-contabil

Situatia activelor si datoriilor institutiilor publice
din administratia locala
31.12.2013

COD	DENUMIRE INDICATORI	Sold la inceputul anului	Sold la sfarsitul perioadei
0	TOTAL JUDET		
18005	Disponibilitati in lei ale institutiilor publice locale si ale institutiilor publice de subordonare locala, la trezorerii (ct.510-5121-5125-5151-5161 +5171-5211-528+5292+5294-5299+550+551- 552+553-554+555+556-558-560+561-562) din care:		
18008	Total (in baze cash) (rd.04-05)	1.126	1.346
18010	Total (in baze accrua)(rd.08+09)	1.126	1.346
18011	Excedentele cumulate ale bugetelor locale (ct.5212+5213)	1.126	1.346
18013	Total (in baze cash)(rd.11-12)	118.854	91.660
18015	Total (in baze accrua)(rd.13-14)	118.854	91.660
18023	Alte valori (ct.532)	118.854	91.660
18032	Disponibilitati ale institutiilor publice locale si ale institutiilor de subordo- nare locala la institutiilor de credit rezidente (ct.5121-5124-5125-5131-5132 +5151-5152+5161+5162+5171-5172+550+ 5601) din care:	23	3.729
18036	Total (in baze cash)(rd.32-35)	529	275
18038	Total (in baze accrua) (rd.36-37)	529	275
18176	1.Creante ale bugetului local (ct.464- 497). Total (rd.177+178+179+183), din care:	529	275
18177	- de la populatie	613.081	609.756
18185	Total creante (rd.176+184)	613.081	609.756
18320	Datorii comerciale curente legate de livrari de bunuri si servicii (ct.401- 403+4041+405-408+419+4621). Total (rd.321-322+326+327) din care caute:	613.081	609.756
18321	-Operatori economici (S11)	244.295	192.027
18331	Datoriile institutiilor publice din administratia locala catre bugete (ct.4423+431-437+4428+444+446+4481)	244.295	192.027
18332	Salariile angajatilor (ct.421+423+426+4271+4273+4281)	25.749	28.456
18335	Total (rd.331+332+333-334)	63.890	53.493
183421	Provizioane necurente, din care:	89.639	81.949
		134.971	493.027

Conducatorul institutiei



Conducatorul compartimentului
financiar-contabil

VENITURILE SI CHELTUIELILE BUGETELOR
LOCALE PE UNITATI ADMINISTRATIV TERITORIALE

31.12.2013

- lei -

Denumire Indicatori	Cod Indicator	Nr. rand	Prevederi Anuale	Realizat
A	B	C	I	2
TOTAL JUDET		0		
I. COMUNE	000102	24001		
VENITURI TOTAL			1.873.430	1.774.331
Venituri proprii	4802	24002	815.030	718.837
I. Venituri curente, din care:	000202	24003	1.852.930	1.754.728
a) Cote si sume defalcate din impozitul pe venit	0402	24004		
-cote defalcate din impozitul pe venit	040201	24005	408.000	420.898
-sume alocate din cotele defalcate din impozitul pe venit pentru echilibrarea bugetelor locale	040204	24006	166.000	177.719
b) Sume defalcate din taxa pe valoarea adaugata	1102	24007	242.000	243.179
-sume defalcate din taxa pe valoarea adaugata pentru finantarea cheltuielilor descentralizate la nivelul comunelor, oraselor, municipiilor si sectoarelor Municipiului Bucuresti	110202	24009	1.037.900	1.035.891
-sume defalcate din taxa pe valoarea adaugata pentru drumuri	110205	24011	766.900	764.891
-sume defalcate din taxa pe valoarea adaugata pentru echilibrarea bugetelor locale	110206	24012	55.000	55.000
4. Subventii de la alte nivele ale administratiei publice	420002	24022	216.000	216.000
-subventii de la bugetul de stat	4202	24023	20.500	19.603
CHELTUIELI TOTAL	5002	24025	20.500	19.603
Executent	9802	24026	1.963.430	1.801.525
CORRIJATI	000102	24112	-90.000	-27.194
VENITURI TOTAL			1.873.430	1.774.331
Venituri proprii	4802	24113	815.030	718.837
I. Venituri curente, din care:	000202	24114	1.852.930	1.754.728
a) Cote si sume defalcate din impozitul pe venit	0402	24115		
-cote defalcate din impozitul pe venit	040201	24116	408.000	420.898
-sume alocate din cotele defalcate din impozitul pe venit pentru echilibrarea bugetelor locale	040204	24117	166.000	177.719

VENITURILE SI CHELTUIELILE DOMINIILOR
LOCALE PE UNITATI ADMINISTRATIV TERITORIALE

31.12.2013

- lei -

Denumire Indicatori	Cod Indicator	Nr. rand	Prevederi Anuale	Realizat
A	B	C	1	2
adaugata				
-sume defalcate din taxa pe valoarea adaugata pentru finantarea cheltuiilor descentralizate la nivelul comunitatilor, oraselor, municipiilor si sectoarelor Municipiului Bucuresti	110202	24120	1.037.900	1.035.891
-sume defalcate din taxa pe valoarea adaugata pentru deamuri	110205	24122	766.900	764.891
-sume defalcate din taxa pe valoarea adaugata pentru echilibrarea bugetelor ale	110206	24123	55.000	55.000
4. Subventii de la alte nivele ale administratiei publice	420502	24133	216.000	216.000
-subventii de la bugetul de stat	4202	24134	20.500	19.603
CHELTUIELI TOTAL	5002	24136	1.963.430	1.801.525
Excedent	9802	24137	-90.000	-27.194

Conducatorul institutiei



Conducatorul compartimentului
financiar-contabil

Situatia modificarilor in structura
activelor nete/capitalurilor
31.12.2013

Aneza 34
-lei-

Denumirea elementului de capital	Cod	Sold la inceputul anului	Creceri	Reduceri	Sold la sfarsitul anului
A	B	1	2	3	4
TOTAL JUDET					
Fondul bunurilor care alcatuiesc domeniul public al unitatilor administrativ-teritoriale (ct.103)	004	12.273.765 ✓	2.789.083		15.062.848 ✓
Fondul bunurilor care alcatuiesc domeniul privat al unitatilor administrativ-teritoriale (ct.104)	005	1.713.327 ✓			1.713.327 ✓
Rezultatul reportat (ct.117 - sold creditor)	017	3.688.939 ✓	250.735	36.079	3.903.595
Rezultatul patrimonial al exercitiului (ct.121 - sold creditor)	019	147.609 ✓		147.609	
Rezultatul patrimonial al exercitiului (ct.121 - sold debitor)	020		3.022.152		3.022.152
Total capitaluri proprii (rd.01 la 17 - rd.18+rd.19-rd.20)	021	17.823.640 ✓	17666	183688	17.657.618

Conducatorul institutiei



Conducatorul compartimentului
financiar-contabil

SITUAȚIA ACTIVELOR FIXE AMORTIZABILE
 la 31.12.2013

Cod 26

Denumirea activelor fixe	Nr. rând	Existenț		Sold la începutul anului	Creșteri						alte căi		
		31.12. 2012			Total din care:	diferențe din reevaluare*)	acțiunji	transferenți/ primitiv cu titlu gratuit	donaji, sponsorițant				
		nr	mp							4=5+6+7+8+9		5	6
A	B	1	2	3									
ACTIVE FIXE NECORPORALE	01	x	x	x									
Cheltuieli de dezvoltare (ct.203)	02	x	x	x									
Concesiuni, brevete, licențe, mărci comerciale, drepturi și active similare (ct.205)	03	x	x	x									
Alte active fixe necorporale (ct.208)	04	x	x	x									
TOTAL (rd. 02+03+04)	05	x	x	x	20316								
ACTIVE FIXE CORPORALE	06	x	x	x	20316								
Amplasări la terenuri (ct.2112)	07	x	x	x	x								
Construcții (ct.212) din care:	08	x	x	x									
- locuințe	09												
- hoteluri	10				182942								
- vile	11												
Instalații tehnice, mijloace de transport, animale și plantați (ct.213)	12	x	x	x	450678					7761			
Mobilier, aparatură birouă, echipamente de protecție a valorilor umane și materiale și alte active fixe corporale (ct. 214)	13	x	x	x	7489								
TOTAL (rd.07+08+12+13)	14	x	x	x	708109								
TOTAL ACTIVE FIXE (rd. 05+14)	15	x	x	x	728425					7761			

Contabilitate individuală	Nr. nod	Titlu de rama	Reduceri											Valoarea netă		
			01	02	03	04	05	06	07	08	09	10	Ajustări de valoare (menționări și evidențe pentru deprețuri)			
													Deprecieri		Sold la început anului	
ACTIVS PROP. NECORPORALIZ	5	01+02+12+14+15+16	11	12	13	14	15	16	17	18	19	20	21	22	23	
01	01	X	X	X	X	X	X	X	X	X	X	X	X	X	X	
02	02	X	X	X	X	X	X	X	X	X	X	X	X	X	X	
03	03	X	X	X	X	X	X	X	X	X	X	X	X	X	X	
04	04	X	X	X	X	X	X	X	X	X	X	X	X	X	X	
05	05	X	X	X	X	X	X	X	X	X	X	X	X	X	X	
06	06	X	X	X	X	X	X	X	X	X	X	X	X	X	X	
07	07	X	X	X	X	X	X	X	X	X	X	X	X	X	X	
08	08	X	X	X	X	X	X	X	X	X	X	X	X	X	X	
09	09	X	X	X	X	X	X	X	X	X	X	X	X	X	X	
10	10	X	X	X	X	X	X	X	X	X	X	X	X	X	X	
11	11	X	X	X	X	X	X	X	X	X	X	X	X	X	X	
12	12	X	X	X	X	X	X	X	X	X	X	X	X	X	X	
TOTAL ACTIVS PROP. NECORPORALIZ	13															
TOTAL ACTIVS PROP. NECORPORALIZ	14															
TOTAL ACTIVS PROP. NECORPORALIZ	15															

NOTA:

- *) Coloana 5 se completează cu creșterea sau scăderea evidențiată în conturile 105 "Reserve din reevaluare" și 7815 "Valoarea din depreciere" și 7915 "Valoarea din depreciere activelor fixe".
- ***) Coloana 11 se completează cu reducerea sau creșterea evidențiată în conturile 105 "Reserve din reevaluare" și 6613 "Valoarea din depreciere activelor fixe".
- *** Coloana 12 se completează cu valoarea ajustată din valoarea estimată în urma evaluării activelor fixe în situația în care reevaluarea se efectuează de către evaluatorii externi. Această valoare se completează și pe coloana 20 "Reduceri".



Conducătorul financiar

Conducătorul compartimentului financiar contabil

[Signature]

I. PLATI RESTANTE
31.12.2013

pag. 1 - lei -

DENUMIRE INDICATORI	COD	Sold la inceputul anului	Sold la finele perioadci	
			TOTAL	Din care: afcrent sumelor angajate cu prevederi bugetare
TOTAL JUDET	0			
PLATI RESTANTE-TOTAL (rd.150+300) din	40001	48.160	67.341	
- peste 30 de zile (rd.152+302)	40003		49.600	
- peste 120 zile (rd.154+304)	40005	47.360		
- peste 1 an (rd.155+305)	40006	800	17.741	
PLATI RESTANTE-TOTAL	40300			
SECTIUNEA DEZVOLTARE				
(rd.310+320+330) din care:				
- peste 30 de zile (rd.312+322+332)	40302	48.160	67.341	
- peste 120 zile (rd.315+324+334)	40304	47.360	49.600	
- peste 1 an (rd.316+325+335)	40305	800	17.741	
Plati restante catre furnizori,creditori	40310			
din operatii comerciale(ct.404,ct.405,				
ct.462)din care:(rd.311+312+313+315+316)				
- peste 30 de zile	40312	48.160	67.341	
- peste 120 zile	40315	47.360	49.600	
- peste 1 an	40316	800	17.741	

Conducatorul institutiei



Conducatorul compartimentului
financiar contabil

I. PLATI RESTANTE
-bugete locale-

pag. 2 - lei -

DENUMIRE INDICATORI	COD	Sold la inceputul anului	Sold la finele perioadei	
			TOTAL	Din care: afereent sumelor angajate cu prevederi bugetare
TOTAL JUDET	0			
PLATI RESTANTE-TOTAL (rd.150+300) din				
- peste 30 de zile (rd.152+302)	42001	48.180	67.341	
- peste 120 zile (rd.154+304)	42003		49.600	
- peste 1 an (rd.155+305)	42006	47.360		
PLATI RESTANTE-TOTAL	42006	800	17.741	
42300				
SECTIUNEA DEZVOLTARE				
(rd.310+320+330) din care:				
- peste 30 de zile (rd.312+322+332)	42302	48.180	67.341	
- peste 120 zile (rd.315+324+334)	42304		49.600	
- peste 1 an (rd.316+325+335)	42306	47.360		
Plati restante catre furnizori, creditorii	42310	800	17.741	
din operatii comerciale(ct.404,ct.405, ct.462) din care:(rd.311+312+313+315+316)				
- peste 30 de zile	42312	48.180	67.341	
- peste 120 zile	42315	47.360	49.600	
- peste 1 an	42318	800	17.741	

Conducatorul institutiei

Conducatorul compartimentului
financiar contabil



TOTAL JUDET

II. Sinteza platilor restante si arierateelor
31.12.2013

Nr rd	Explicatie	Plati restante		Plati restante aferente programelor nationale		Plati restante aferente nerambursabile postaderare		Plati f p
		total	din care arierate	total	din care arierate	total	din care arierate	
		1	1.1	2	2.1	3	3.1	
0								
1	Sold la finele lunii precedente	30.541	30.541,00	30.541	30.541			
2	Sold la finele perioadei	67.341	17.741,00	17.741	17.741	49.600		

Conducatorul institutiei



Conducatorul compartimentului
financiar contabil


[Handwritten signature]

TOTAL JUDET

II. Sinteza platilor restante si arieratilor
-bugete locale-
31.12.2013

Nr rd	Explicatie	Plati restante		Plati restante aferente programelor nationale		Plati restante aferente nerambursabile postaderare		Pl: f p:
		total	din care arierate	total	din care arierate	total	din care arierate	
		1	1.1	2	2.1	3	3.1	
1	Sold la finele lunii precedente	30.541	30.541,00	30.541	30.541	3	3.1	
2	Sold la finele perioadei	67.341	17.741,00	17.741	17.741			49.600

Conducatorul institutiei



Conducatorul compartimentului
financiar contabil

[Handwritten signature]

TOTAL JUDET

Situatia centralizata a arrieratelor bugetului general
31.12.2013

Nr rd	Explicatie	Total arierate	FEN		Arierate fondurilor nerambursabile postaderare ale uat si institutiilor pub: subordonate, cu exceptia celor finantate integral din venituri proprii	Arierate fondurilor nerambu postadara uat si inst pub: subordon exceptia finantate din veni
			Arierate aferente programelor nationale ale uat si institutiilor publice subordonate, cu exceptia celor finantate integral din venituri proprii	Arierate aferente fondurilor externe postaderare ale uat si institutiilor publice subordonate, cu exceptia celor finantate integral din venituri proprii		
1	Sold la finele lunii precedente	30.541	2	3	30.541	3
2	Sold la finele perioadei	17.741			17.741	

Conducatorul institutiei



Conducatorul compartimentului

financiar contabil

COMUNA DRAGOESTI

JUDETUL VALCEA

NOTA EXPLICATIVA

referitor la platile restante raportate

in Anexa 30., Plati restante ,,

Cod. rind 40001 ,, plati restante ,, la inceputul anului prezinta un sod de 48160 lei iar la sfirsitul perioadei 31.12.2013 = 67341 lei , din care :

- Suma de 67341 lei reprezinta plati restante catre furnizori din operatiuni comerciale :

a) Peste 30 zile – sectiunea dezvoltare = 49600 lei aferente programului masura 322 P.N.D.R. pentru proiectul ,, Sistem centralizat de alimentare cu apa , canalizare , epurarea apelor uzate si reabilitarea infrastructurii de drumuri in comuna Dragoesti ,, (servicii de consultanta = factura nr. 27/11.09.2013 , furnizorul SC Dimagra SRL Botosani) .

b) peste 1 an – sectiunea dezvoltare , din care arierate 17741 lei aferente programului national – OG nr.7/2006- programul de dezvoltare a infrastructurii si a unor baze sportive din spatiul rural (situatii de lucrari aferente lucrarii de investitie ,, Pod peste piriul Geamana si pod peste piriul Dejeasca – factura nr. 29345/17.12.2012- partial , furnizorul Concefa SA Sibiu) ;

PRIMAR

Melente Gheorghe



CONTABIL

Ciubuc Gabriela

A handwritten signature in blue ink, corresponding to the name Ciubuc Gabriela.

Denumirea sursei de finantare	TOTAL la 31.12.2013, din care:	Buget de stat	Buget local	Bugetul asigurarilor sociale de stat	Bugetul asigurarilor pentru somaj	Bugetul fondului national unic de asigurari sociale de sanatate	Credite externe	Credite interne	Fonduri externe nerambursabile	Bugetul trezoreriei statului
		01	02	03	04		0605	07	08	09
A	7.040		7.040							
si alte activitati										
4 ct7512 Venituri din alte administrative, liberari, permise			676							
5 ct7513 Amenzii, penalitati si confiscari	676									
6 ct7514 Diverse venituri	25.387		25.387							
8 Finantari, subventii, transferari, alocatii, bugetare cu destinatie speciala	21.840		21.840							
rd38-rd39+rd40+rd41+rd42+rd43+rd44+rd45+rd46+rd47+rd48+rd49+rd50+rd51										
ct7721 Subventii de la bugetul de stat	19.603		19.603							
Alte venituri operationale	19.603		19.603							
rd52+rd53+rd54+rd55+rd57+rd58+rd59+rd60+rd61										
ct7812 Venituri din provizioane	59.031		59.031							
TOTAL CHELTUIELI:	59.031		59.031							
rd76+rd77+rd129+rd140										
CHELTUIELI OPERATIONALE	4.859.384		4.859.384							
rd77+rd78+rd84+rd96+rd116+rd125										
Salariile si contributiile sociale aferente angajatilor	4.859.384		4.859.384							

Denumirea sursei de finantare	TOTAL la 31.12.2013, din care:	Buget de stat	Buget local	Bugetul asigurarilor sociale de stat	Bugetul asigurarilor pentru somaj	Bugetul fondului national unic de asigurari sociale de sanatate	Credite externe	Credite interne	Fonduri externe nerambursabile	Bugetul trezoreriei statului
A	81.543	01	02	03	04		0605	07	08	09
reparatiile			81.543							
06 ct614 Cheltuieli cu deplasari, detasari, transferuri	23.144		23.144							
2 ct626 Cheltuieli postale si taxe de telecomunicatii	16.593		16.593							
4 ct628 Alte cheltuieli cu serviciile executate de terti	20.290		20.290							
5 ct629 Alte cheltuieli autorizate prin dispozitii legale	238.718		238.718							
6 Cheltuieli de capital, amortizari si provizioane	3.265.199		3.265.199							
7 ct681 Cheltuieli operationale privind amortizarea activelor fixe	476.116		476.116							
ct682 Cheltuieli cu activele fixe corporale neamortizabile	2.789.083		2.789.083							



 Conducatorul institutiei

Conducatorul financiar



Situatia unor indicatori referitori la protectia copilului
si a persoanelor cu handicap
31.12.2013

pag: 1 - lei -

COD	DENUMIRE	NUMAR
0	TOTAL JUDET	
08007	Asistenti personali pentru persoanele cu handicap	5
08008	Indemnizatii lunare alocate persoanelor cu handicap grav	22

Conducatorul institutiei



Conducatorul compartimentului
financiar- contabil

Sub- ap- oz graf	Pa- ra- gra- ful	Gru- pu / titlu col	Ab- re- v at	Denumire indicator	Prevederi bugetare initiale	Prevederi bugetare definitive	Drepturi constatate			Incusuri realizate	Stingeri pe alte cai decat incusuri	Pag. 1 - lei-
							Total din care:	din anii precedenti	din anul curent			
A				B	1	2	3=4+5	4	5	6	7	8=3+6+7
				TOTAL JUDET								
2				LOCAL VENITURI-BUGET LOCAL								
				I. VENITURI CURENTE	1.372.050	1.873.420	2.336.020	611.981	1.724.039	1.724.511		609.756
				A. VENITURI FISCALE	1.365.230	1.853.930	2.294.454	615.091	1.238.839	1.234.728		609.296
				A1. IMPOZIT PE VENIT, PROFIT SI CASAGUBRI DIN CAPITAL	1.310.000	1.382.930	1.398.287	347.838	1.040.442	1.040.777		375.610
				A.1.2 IMPOZIT DE VENIT, PROFIT SI CASAGUBRI	30.000	411.296	422.037		422.037	422.047		
				DIN CAPITAL DE LA PERSOANE FIZICE	30.000	411.296	422.037		422.037	422.037		
				IMPOZIT PE VENIT	1.300	1.200	1.129		1.129	1.129		
				Impozitul pe veniturile din transferul proprietatilor imobiliare din patrimoniul persoanelor	1.300	1.200	1.129		1.129	1.129		
				COTE SI SUME DE TAXE SI COTE DIN IMPOZITUL PE VENIT								
				Cote defalcate din impozitul pe venit	300.000	458.000	420.898		420.898	420.898		
				Sume alocate din contul de defalcare din impozitul pe venit pentru echilibrarea bugetetelor locale	150.000	150.000	177.319		177.319	177.319		
				A.3 IMPOZITE SI TAXE PE PROPRIETATE IMPOZITE SI TAXE PE PROPRIETATE	330.000	242.500	743.199	266.207	253.179	240.179		
				Impozit si taxa pe cladiri	300.000	257.000	481.877	266.207	215.670	189.229		292.118
				Impozit pe cladiri de la persoane fizice	30.000	79.500	136.319	58.724	47.652	44.740		61.633
				Impozit si taxa pe cladiri de la persoane fizice	40.000	62.500	76.877	39.287	17.289	15.947		11.030

Ab- pi- al	Pa- ra- graf	Gr- pa / titlu col	Ar- fi- col	Al- ne- ar	Denumire indicator	Prevederi bugetare initiale	Prevederi bugetare definitive	Drepturi constatate			Incasari realizate	Singeri pe ulte cai decat incasari	Drepturi constatate de incasat
								Total, din care:	din anii precedenti	din anul current			
A					B	1	2	4	5	6	7	8=3+6-7	
2					SATIPE DESFASURAREA DE ACTIVITATI	52.700	94.200	2+4+E	61.158	58.182		58.607	
	01				Impozit pe mijloacele de transport	32.000	32.000	157.986	76.651	58.182		58.607	
					Impozit pe mijloacele de transport			136.171	76.207	66.364		79.961	
					definite de persoana fizica*	42.900	58.000	1.28.962	71.978	54.058		66.074	
					Impozit pe mijloace de transport			9.189	3.694	6.295		3.047	
					definitive persoane de juridice**)	10.000	14.000						
					Taxe si tarife pentru eliberarea de			1.638	770	1.040		566	
					licente si autorizari de functionare	500	2.300						
					AB. ALTE IMPOZITE SI TAXE FISCALE	600	2.600	963	793	978		115	
					ALTE IMPOZITE SI TAXE FISCALE	600	3.900	793	793	908		-115	
					Alte impozite si taxe	500	2.600	793	793	600		-115	
					C. VENITURI NEFISCALE	96.500	79.000	286.967	270.237	15.574		338.146	
					C.1. VENITURI DIN PROPRIETATE	8.500	11.500	15.626	15.654	34.028		30.357	
					VENITURI DIN PROPRIETATE	8.500	11.500	15.626	15.654	34.028		30.357	
					Venituri din concesiuni si inchiriere:	8.500	11.500	15.626	15.654	34.028		30.357	
					C.2. VANZARI DE BUNURI SI SERVICII	88.000	67.500	270.471	222.563	47.503		277.389	
					VENITURI DIN TAXE ADMINISTRATIVE,								
					ELIBERARI PERMISE	500	1.500	676	676	676		10.357	
					Taxe extrajudiciare de timbra	500	1.500	676	676	676		10.357	
					AMENZI, PENALTATI SI CONFISCARI	15.000	23.000	287.955	227.566	20.167		227.299	
					Venituri din amenzi si alte sanctiuni								
					aplicata potrivit dispozitiilor legale	15.000	23.000	287.956	227.569	20.167		227.299	
					DIVERSE VENITURI	30.500	34.000	21.830	21.879	21.839		21.839	
					Alte venituri	30.500	34.000	21.830	21.879	21.839		21.839	

Sub-Programa / Activitate	Denumire indicator	Prevederi bugetare inițiale	Prevederi bugetare definitive	Drepturi constatate			Incasari realizate	Singeri pe alte cai decat incasari	Drepturi constatate de incasat
				Total din care:	din uniti precedente	din anul curent			
A	B	1	2	3=4+5	4	5	6	7	8-9-10-11
3	Varsaminte din secerusa de functionare pentru functionarea sectiunii de dezvoltare a bugetului local (cu scara unitara)	21.800	21.800	21.800		21.800	21.800		
4	Varsaminte din secerusa de functionare IV. SUBVENȚII	3.500	3.500	3.500		3.500	3.500		
5	SUBVENȚII DE LA ALTE NIVELURI ALE ADMINISTRATIEI PUBLICE	2.500	2.500	2.500		2.500	2.500		
6	SUBVENȚII DE LA BUDGETUL DE STAT	1.000	1.000	1.000		1.000	1.000		
7	Subvenții pentru acordarea ajutorului pentru incalzirea locuintei cu lemna, carbuni, combustibili perisieri	1.500	1.500	1.500		1.500	1.500		
8		68.000	68.500	68.500		68.500	68.500		

Conducatorul componentului financiar contabile

Conducatorul in situ



CONTUL DE EXECUȚIE AL BUCETULUI LOCAL - VENITURI
 SECȚIUNEA DE FUNCȚIONARE
 31.12.2013

Sub- pă- sul	Pa- ra- gra- ful	Cru- șă / Tirfu cod	Ali- ne- ar	Denumire indicator	Prevederi bugetare initiale	Prevederi bugetare definitive	Drepturi constatate			Incasari realizate	Sdngerci pe alte cai decat incasari	Pag. I - lei-		
							Total, din care:	din anii precedenti	din anul curent					
A				B	1	2	3-4-5	4	5	6	7	8-3-6-7		
				TOTAL VENITURI-BUCET LOCAL	1.110.730	1.289.130	2.109.307	513.08	1.436.808	1.509.211			649.756	
				I. VENITURI CURENTE	2.342.730	1.178.630	2.090.364	613.261	1.477.103	1.490.508				609.256
				A. VENITURI FISCALE	1.110.050	1.252.550	3.109.487	342.858	1.715.529	1.708.277				371.619
				A1. IMPOZIT PE VENIT, PROFIT SI GASTIGURI DIN CAPITAL	901.700	411.200	422.037		422.037	422.037				
				A1.2. IMPOZIT PE VENIT, PROFIT SI GASTIGURI DIN CAPITAL DE LA PERSOANE FIZICE	301.300	111.200	422.037		422.037	422.037				
				IMPOZIT PE VENIT	1.720	1.200	1.139		1.139	1.139				
				Impozitul pe veniturile din transferul proprietarii imobiliare din persoană personal	1.200	1.200	1.139		1.139	1.139				
				COTE SI SUME DEFALCATE DIN IMPOZITUL PE VENIT	200.000	68.000	420.908		420.908	420.908				
				Cote defalcate din impozitul pe venit	169.000	56.000	377.719		377.719	377.719				
				Sume alocate cîn cotele defalcate din impozitul pe venit pentru achiziționarea bunurilor bazate	131.000	240.000	243.179		243.179	243.179				
				A.3. IMPOZITE SI TAXE PE PROPRIETATE IMPOZITE SI TAXE PE PROPRIETATE	195.000	257.000	487.877	260.207	226.670	199.739				292.118
				Impozit si taxa pe cladiri	38.530	79.550	166.779	58.724	47.635	44.740				61.639
				Impozit pe cladiri de la persoane fizice	43.230	62.530	36.677	39.681	37.296	33.847				41.030
				Impozit si taxa pe cladiri de la persoane juridice	15.000	1.000	29.702	19.602	19.000	9.993				20.609

Anul raportat	Pondere anuală / Târziu	Articol de cont	Denumirea indicator	Prevederi bugetare initiale	Prevederi bugetare definitive	Drepturi constatate			Incasari realizate	Stingeri pe alte cai decat incasari	Drepturi constatate de incasat
						Total, din care:	din anul precedent	din anul current			
A				1	2	3-4-5	4	5	6	7	8-1-6-7
2012			B								
01			Impozit si taxa pe teren	121.600	129.600	346.541	192.375	144.326	130.541		215.760
01			Impozit pe terenul de la persoane fizice	46.000	61.000	128.073	71.378	56.998	40.273		77.759
02			Impozit si taxa pe teren de la persoane juridice	6.000	6.000	18.338	8.585	9.789	1.124		17.214
03			Impozitul pe terenul extravilan	31.000	52.000	290.370	112.416	87.854	79.144		120.787
			Taxe, judiciale de Embleu si alte								
			taxe de timbru		6.000	7.203		2.700	3.722		69
			Alte impozite si taxe pe proprietate	18.900	12.500	46.114	15.119	11.034	11.306		14.878
			44 IMPOZIT SI TAXE PE BUNURI SI SERVICII	813.700	1.112.100	1.173.889	76.801	1.067.429	1.094.073		39.807
			SUMA DEFALCATA DIN TVA	763.000	1.077.900	1.055.891		1.055.891	1.073.891		
			Suma defalcate din taxa pe valoarea adaugata pentru finantarea electricei								
			Ilor descentralizate la nivelul comunitatilor locale, municipale, sectoarelor si Municipiului Bucuresti	641.000	665.900	665.891		664.891	754.891		
			Suma defalcate din taxa pe valoarea adaugata pentru drumuri		55.000	55.000		55.000	55.000		
			Suma defalcate din taxa pe valoarea adaugata pentru echilibrarea bugetelor locale	124.000	210.000	310.000		210.000	210.000		
			TAXE PE UTILIZAREA BUNURILOR								
			AUTORIZAREA UTILIZARII BUNURILOR SAU PE DESTASURAREA DE ACTIVITATE	52.000	74.000	177.789	76.651	64.128	58.152		18.667

Sub- grup / titlu grafic	Pa- ra- gra- ful	Denumire indicator	Prevederi bugetare initiale	Precederi bugetare definitive	Drepturi constatate			Incasari realizate	Singerii pe ulie cai decat incasari	Pag. 4 - lei-
					Titlu, din care:	din anii precedenti	din anul curent			
A			1	2	3=4+5	4	5	7		
B										
3		SUBVENTII F Varsaminte din sectiunea de finantare pentru finantarea sectiunii de dezvoltare a bugetului localitatii, aneul minus IV. SUBVENTII	21.800	274.300	274.120		274.120			
2		SUBVENTII DE LA ACTE NIVELUL ADMINISTRATIV-PEZICE	2.500	20.500	19.600		19.600			
		SUBVENTII DE LA BUGETUL DE STAT Subventii pentru acordarea ajutorului pentru incalzirea locuintei cu lemne, carbuni, combustibilii pentru caldiera	7.500	20.500	19.600		19.600			
			7.500	20.500	19.600		19.600			

Conducatorul institutiei



Conducatorul compartimentului
financiar-contabil

[Signature]

CONTUL DE EXECUTIE AL BUGETULUI LOCAL - VENITURI
 SECTIUNEA DE DEZVOLTARE
 31.12.2013

Pag. 1 - lei-

b- di- graf	Pa- ra- graf	Gr- pu / Titlu	Ar- bi- col	Al- ne- at	Denumire indicator	Prevederi bugetare initiale	Prevederi bugetare definitive	Drepturi constatate			Incasari realizate	Stingeri pe alte cai decur incasari	Drepturi constatate de incasat
								Total, din care:	din anii precedenti	din anul current			
A					B	1	2	3-4+5	4	5	6	7	8-3+6-7
					TOTAL VENITURI BUGET LOCAL	21.800	274.120	3-4+5	4	5	6	7	8-3+6-7
					I. VENITURI CURENTE	21.800	274.120	274.120		274.120	274.120		
					C. VENITURI NEFISCALE	21.800	274.120	274.120		274.120	274.120		
					C.2. VANZARI DE BUNURI SI SERVICII	21.800	274.120	274.120		274.120	274.120		
					TRANSFERURI VOLUNTARE, ALTELE DECAT								
					SUBVENTII P	21.800	274.120	274.120		274.120	274.120		
					Valoarea din sectiunea de functionare	21.800	274.120	274.120		274.120	274.120		

Conducatorul institutiei

Conducatorul compartimentului
financiar-contabil

CONTUL DE EXECUTIE AL BUGETULUI LOCAL - CHELTUIELI

31.12.2013

A				B				C		D		E		F		G		H		I		
Sub- cupl- tot	Pt- ra- graf	Gr- pa / Titlu	Al- ne at	Denumire indicator				Credite de angajament		Credite bugetare		Angajamente bugetare		Angajamente legale		Plati efectuate		Angajamente legale de plati		Cheltuiel efective		
				TOTAL JUDEȚ				1	2	3	4	5	6	7-8-6	R							
				TOTAL CHELTUIELI																		
02				Partea I-a SERVICII PUBLICE GENERALE				361.300	1.462.030	1.963.430	1.869.627	1.869.627	1.801.525	68.102	1677744							
01				AUTORITATI PUBLICE SI ACTIUNI EXTERNE					527.000	584.000	584.221	584.221	526.777	27.444	645824							
				Autoritati executive si legislative					527.000	584.000	584.221	584.221	526.777	27.444	635824							
				Autoritati executive					527.000	584.000	584.221	584.221	526.777	27.444	635824							
02				Partea III-a CHELTUIELI SOCIAL-CULTURALE				159.102	834.020	1.028.732	964.206	964.206	940.771	23.935	635824							
03				INVATAMANT				20.800	557.870	588.700	585.106	585.106	576.244	8.862	565185							
				Invatamant prescolar si primar					176.130	202.910	199.356	199.356	193.316	6.040	1993581							
				Invatamant prescolar					66.410	71.960	71.960	71.960	70.487	1.473	66535							
				Invatamant primar					109.700	130.950	127.396	127.396	122.829	4.567	1308191							
				Invatamant secundar				20.800	381.690	385.790	385.790	385.790	382.928	2.822	367821							
01				Invatamant secundar inferior				20.800	381.690	385.790	385.790	385.790	382.928	2.822	367821							
03				CULTURA, RECREERE SI RELIGIE				138.300	119.580	172.380	109.180	109.180	135.986	3.194	28960							
				Servicii culturale					16.580	17.080	17.080	17.080	14.430	2.650	14080							
02				Biblioteci publice comunale, consesment, municipale					15.580	16.480	16.480	16.480	13.992	2.488	13956							
07				Cantine culturale					1.000	600	600	600	438	162	124							
05				Servicii recreative si sportive				48.300	2.500	50.800	50.660	50.660	50.116	544	1880							
01				Sport				48.300	2.500	50.800	50.660	50.660	50.116	544	1880							
				Alte servicii in domeniile culturale, recreerii si religiei																		
				ASIGURARI SI ASISTENTA SOCIALA				90.000	100.500	104.500	41.440	41.440	41.440	41.440	13000							
				Asistentii sociali in caz de boli si invalizitati					156.650	267.650	270.420	270.420	258.541	11.879	250305							
									148.150	246.150	246.150	246.150	235.792	10.358	226726							

Sub- capit- ol graf	Pa- ra- gra- ful	Gru- pa / Titlu col	Alte ne- at	Denumire indicator	Credite de angajament		Credite bugetare		Angajamente legale	Plati efectuate	Angajamente legale de platit	Cheltuii efective
					1	2	3	4				
A				B								
02	05	02		Asistența socială în caz de invaliditate		148.150	246.150	246.150	246.150	235.192	10.958	8
	15			Prevenirea excluderii sociale		11.500	24.500	24.500	24.500	23.579	921	226726
	01			Ajutor social		11.500	24.500	24.500	24.500	23.579	921	23579
02				Alte cheltuieli în domeniul asignațiilor și asistenței sociale		-3.000	-3.000	-3.000	-3.000	-230		23579
				Partea IV-a SERVICII ȘI DEZVOLTARE PUBLICĂ, LOCUINȚE, MEDIU ȘI APE		78.000	82.000	82.000	82.000	69.777	12.223	79465
06				LOCUINȚE, SERVICII ȘI DEZVOLTARE PUBLICĂ		78.000	82.000	82.000	82.000	69.777	12.223	79465
02				Finanțat public și electrificări rurale		78.000	82.000	82.000	82.000	69.777	12.223	79465
				Partea V-a ACȚIUNI ECONOMICE	204.200	23.000	268.700	268.700	268.700	264.200	4.500	
				ACȚIUNI GENERALE ECONOMICE, ȘI DE MUNCĂ		15.000						
01				Acțiuni generale economice și comerciale		15.000						
				Prevenire și combatere inundațiilor și glicteri		15.000						
3				AGRICULTURĂ, SILVICULTURĂ, ȘI VANATOARE	52.500		52.500	52.500	52.500	52.500	4.500	81955
				Agricultură	52.500		52.500	52.500	52.500	52.500	4.500	81955
30				Alte cheltuieli în domeniul agriculturii	52.500		52.500	52.500	52.500	52.500	4.500	81955
				TRANSPORTURI	251.700		216.200	216.200	216.200	211.700		
				Transport rutier	151.700		216.200	216.200	216.200	211.700		
				Drumuri și poduri	151.700		216.200	216.200	216.200	211.700		

DETALIEREA CHELTUIELILOR

- buget local -

31.12.2013

C. Sub- capit- ol grat	Pa- ra- gr- af / Titlu cul	Ar- bi- cul	Denumire indicator	Credite de angajament		Credite bugetare		Angajamente legale	Plati efectuate	Angajamente legale de plati	Cheltuieli efective
				1	2	3	4				
A				B							
TOTAL JUDET				363.300	1.462.030	1.963.430	1.869.627	1.801.525	68.102	16.777,60	8
TOTAL CHELTUIELI					1.354.230	1.603.130	1.573.342	1.305.240	08.102		
01			CHELTUIELI CURENTE		892.980	915.880	915.880	501.040	14.840		
10			TITLUL I CHELTUIELI DE PERSONAL		357.600	472.600	442.812	400.541	42.277		
20			TITLUL II BUNURI SI SERVICII		6.000	6.000	6.000	6.000			
51			TITLUL VI TRANSFERURI INTRE UNITATI ALE ADMINISTRATIEI PUBLICE		1.000	1.000	1.000	1.000			
55			TITLUL VII ALTE TRANSFERURI		96.650	207.650	207.650	196.659	10.991		
57			TITLUL VIII ASISTENTA SOCIALA		110.850	363.300	300.560	300.560			
70			CHELTUIELI DE CAPITAL		110.800	363.300	300.560	300.560			
71			TITLUL X ACTIVE FINANCIARE								
84			PLATI EFECTUATE IN ANI PRECEDENTI SI RECUPERATE IN ANUL CURENT								
85			Tribul XV PLATI EFECTUATE IN ANI PRECEDENTI SI RECUPERATE IN ANUL CURENT		-3.000	-3.000	-4.275	-4.275	-4.275		
Partea I-a SERVICII PUBLICE GENERALE					-3.000	-3.000	-4.275	-4.275			
01			AUTORITATI PUBLICE SI ACTIUNI EXTERNE		527.000	584.000	554.221	526.777	27.444	65.122,7	
10			CHELTUIELI CURENTE		527.000	584.000	554.221	526.777	27.444	65.122,7	
10 01			TITLUL I CHELTUIELI DE PERSONAL		345.000	340.000	340.000	340.000	27.444	65.122,7	
10 01 01			Cheltuieli salariale in bani		278.620	273.620	273.620	273.620	27.444	65.122,7	
10 01 01 01			Salarii de baza		208.220	208.220	208.220	208.220	27.444	65.122,7	
10 01 01 06			Alte sporuri		14.800	14.800	14.800	14.800	27.444	65.122,7	
10 01 12			Indemnizatii plătite unor persoane din afara unitatii		47.980	47.980	47.980	47.980	27.444	65.122,7	

d-Sub- Pa- Gre- Ar- Ab- ne- di- at	cap- pa / di- graf Titlu col	Desemnare indicator	Credite de angajament		Credite bugetare				Angajamente legale	Plati efectuate	Angajamente legale de platit	Cheltuieli efective
			1	2	3	4	5	6				
B												
10 01 30		Alte drepturi salariale in bani									7-5-6	
10 03		Contributii		8.200	3.200	3.200	3.200	3.200	112	3.088		
10 03 01		Contributii de asigurari sociale de stat		66.380	66.380	66.380	66.380	66.380	63.281	3.099		82765
10 03 02		Contributii de asigurari de somaj		48.000	48.000	48.000	48.000	48.000	46.179	1.821		55351
10 03 03		Contributii de asigurari sociale de sanatate		1.230	1.230	1.230	1.230	1.230	1.113	117		1103
10 03 04		Contributii de asigurari pentru accidente de munca si boli profesionale		14.600	14.600	14.600	14.600	14.600	13.880	720		13781
10 03 06		Contributii pentru concedii si indemnizatii		450	450	450	450	450	333	117		330
20		TITLUL II BUNURI SI SERVICII										
20 01		Bunuri si servicii		2.100	2.100	2.100	2.100	2.100	1.776	324		1799
20 01 03		Incalziri, iluminat si forta motrica		181.000	243.000	243.000	213.712	213.712	196.094	17.658		275379
20 01 05		Carburanti si lubrifianti		48.000	64.000	64.000	64.000	64.000	48.336	15.664		59607
20 01 08		Posta, telecomunicatii, radio, tv, internet		18.200	25.500	25.500	25.500	25.500	15.467	10.033		19555
20 01 30		Alte bunuri si servicii pentru functionare si functionare		8.000	3.000	3.000	5.000	5.000	4.800	200		3770
20 06		Deplasari, deplasari, transferari		10.000	16.000	16.000	16.000	16.000	15.781	219		15322
20 06 01		Deplasari interne, deplasari, transferari		12.000	17.500	17.500	17.500	17.500	12.288	5.212		20289
20 13		Pregatire profesionala		20.000	19.000	19.000	19.000	19.000	17.006	1.994		17006
20 30		Alte cheltuieli		3.000	19.000	19.000	19.000	19.000	17.006	1.994		17006
20 30 30		Alte cheltuieli cu bunuri si servicii		110.000	160.000	160.000	130.712	130.712	130.712			198158
55		TITLUL VI ALTE TRANSFERURI		110.000	160.000	160.000	130.712	130.712	130.712			198158
				1.000	1.000	1.000	1.000	1.000	1.000			1.000

Sub-categoriile cuprinse în titlu	Partea a	Grupa	Articol	Alte note	Denumire indicator	Credite de angajament		Credite bugetare		Angajamente bugetare	Angajamente legale	Plăți efectuate	Angajamente legale de plăți	Către efective	Pag. 5
						1	2	3	4						
B															
55	01				A. Transferuri interne										
55	01	42			Transferuri din bugetul local către asociațiile de dezvoltare intercomunitare		1.000	1.000	1.000	1.000		1.000	7-5-6		1000
70					CHELTUIELI DE CAPITAL										1000
71					TITLUL X ACTIVE NEFINANCIARE										1000
71	01				Active fixe										
71	01	30			Alte active fixe (inclusiv reparatii capitale)										
84					PLĂȚI EFECTUATE ÎN ANUL PRECEDENT ȘI RECUPERATE ÎN ANUL CURENT										
85					TITLUL XV PLĂȚI EFECTUATE ÎN ANUL PRECEDENT ȘI RECUPERATE ÎN ANUL CURENT										
85	01				Plăți efectuate în anul precedent și recuperate în anul curent										
85	01	01			Plăți efectuate în anul precedent și recuperate în anul curent (SF)										
Partea III-a CHELTUIELI SOCIAL-CULTURALE															
INVATAMANT															
01					CHELTUIELI CURENTE	159.100		1.028.750	964.706	964.706		940.771		21.935	
10					TITLUL I CHELTUIELI DE PERSONAL	20.800		588.700	585.106	585.106		576.244		8.860	865.189
10	01				Cărbuni salariale în bani		537.000	567.900	567.900	567.900		559.038		8.862	565.189
10	01	01			Salarii de baza		470.000	497.900	497.900	497.900		495.976		1.924	595.766
10	01	05			Sponsorii pentru creditele de muncă		370.990	389.370	389.370	389.370		380.076		290	508.975
							314.490	322.270	322.270	322.270		321.976		294	771.620
							5.100	6.100	6.100	6.100		6.100		5	5162

Sub- capé- toal	Pa- ra- graf	Cra- pa / Titlu	Al- te	Denumire indicator	Credite de angajament		Credite bugetare			Angajamente legale	Plati efectuate	Angajamente legale de planit	Cheirina effective
					initiale	definitive	2	3	4				
A				B									
10	01	06		Alte sporuri			1.900	1.900	1.900				
10	01	11		Fond aferent platii cu ora			10.500	13.100	13.100				
10	01	30		Alte drepturi salariale in bani			39.000	46.000	46.000				
10	03			Contributii			98.010	108.530	108.530			1.630	1602
10	03	01		Contributii de asigurari sociale de stat			72.700	81.600	81.600			80.928	80843
10	03	02		Contributii de asigurari de somaj			2.170	2.170	2.170			672	80843
10	03	03		Contributii de asigurari sociale de sanatate			20.300	20.800	20.800			343	1822
10	03	04		Contributii de asigurari pentru accidente de munca si boli profesionale			600	620	620			508	20226
10	03	06		Contributii pentru concedii si indemnizatii			3.240	3.340	3.340			14	608
20	01			TITLUL II BUNURI SI SERVICII									
20	01			Bunuri si servicii			67.000	70.000	70.000				
20	01	03		Incalziri, iluminat si forta motrica			63.800	69.700	69.700			6.938	69523
20	01	05		Carburanti si lubrifianti			30.000	22.700	22.700			6.928	69133
20	01	07		Transport			9.000	10.500	10.500			217	26281
20	01	08		Posta, telecomunicatii, radio, tv, internet			5.300	5.300	5.300			705	730
20	01	30		Alte bunuri si servicii pentru intretinere si functionare			1.500	1.500	1.500			274	1226
20	06			Deplasari, deplasari, transferari			17.200	20.700	20.700			5.732	29301
20	06	01		Deplasari interne, deplasari, transferari			1.000	300	300			10	250
20	13			Pregatire profesionala			1.000	300	300			10	250

Sub- cap- itol	Pg- ra- graf	Gr- ps / Titlu col	Ar- b- col	Denumire indicator	Credite de angajament	Credite bogăție		Angajamente bugetare	Angajamente legale	Plati efectuate	Angajamente legale de platit	Cheltui efective
						initiale	definitive					
A				B								
				1	2	3	4	5	6	7-5-6	8	
70				CHELTUIELI DE CAPITAL	20.800	20.800	20.800	20.760	20.760	20.760	7-5-6	8
71				TITLUL X ACTIVE NEFINANCIARE	20.800	20.800	20.800	20.760	20.760	20.760		
71 01				Active fixe	20.800	20.800	20.800	20.760	20.760	20.760		
71 01 30				Alte active fixe (inclusiv reparatii capitale)	20.800	20.800	20.800	20.760	20.760	20.760		
84				PLATI EFECTUATE IN ANII PRECEDENTI SI RECUPERATE IN ANUL CURENT								
85				Titlul XV PLATI EFECTUATE IN ANII PRECEDENTI SI RECUPERATE IN ANUL CURENT			-3.554	-3.554	-3.554	-3.554		
85 01				Plati efectuate in anii precedenti si recuperate in anul curent			-3.554	-3.554	-3.554	-3.554		
85 01 01				Plati efectuate in anii precedenti si recuperate in anul curent (SF)			-3.554	-3.554	-3.554	-3.554		
01				CUIETURA, RECUPERE SI REZERV CHELTUIELI CURENTE	138.300	119.580	172.380	109.180	109.180	105.986		3.194
10				TITLUL I CHELTUIELI DE PERSONAL		29.380	34.082	33.580	33.580	30.386		3.194
10 01				Cheltuieli salariale in bani		14.980	14.986	14.980	14.980	12.738		2.242
10 01 01				Salarii de baza		11.300	11.300	11.300	11.300	9.988		1.312
10 01 06				Alte sporuri		9.680	9.680	9.680	9.680	9.204		396
10 01 30				Alte drepturi salariale in bani		800	800	800	800	784		16
10 03				Contribuzii		900	900	900	900	2.750		900
10 03 01				Contributii de asigurari sociale de stat		3.680	3.680	3.680	3.680	2.080		900
10 03 02				Contributii de asigurari de somaj		2.640	2.640	2.640	2.640	2.080		900
					80	80	80	80	80	48		32
												2.8760
												2.2980
												12.702
												9960
												9190
												770
												2.742
												2.083
												48

pt-Sub-Gr-A-All-ue-af	Pa-Gr-At-At-ue-af	Sub-capi-Gr-At-At-ue-af	Denumire indicator	Credite de angajament	Credite bugetare		Angajamente bugetare	Angajamente legale	Pluri efectuate	Angajamente legale de pluri	Cheltuieli efective
					Initiale	definitive					
A			B	J	2	3	4	5	6	7-8-6	8
10	03	03	Contributii de asigurari sociale de sanatate		800	800	800	800	519	281	517
10	03	04	Contributii de asigurari pentru accidente de munca si boli profesionale		40	40	40	40	12	28	12
10	03	06	Contributii pentru concedii si indemnizatii		120	120	120	120	83	38	82
20		01	TITLUL II BUNURI SI SERVICII		8.600	73.100	12.600	12.600	11.688	952	10258
20	01		Bunuri si servicii		3.300	3.100	3.100	3.100	2.394	706	1945
20	01	03	Incalziri, iluminari si forta motrica		3.300	3.100	3.100	3.100	2.394	706	1945
20	02		Reparatii curente		600	1.300	1.300	1.300	1.254	246	1257
20	06		Deplasari, deplasari, transferari		600	1.500	1.500	1.500	1.254	246	1215
20	06	01	Deplasari interne, deplasari, transferari		4.500	8.500	8.000	8.000	8.000	7000	7000
20	30	30	Alte cheltuieli		4.500	8.500	8.000	8.000	8.000	7000	7000
20	30	30	Alte cheltuieli cu bunuri si servicii		4.500	8.500	8.000	8.000	8.000	7000	7000
51			TITLUL VI TRANSFERURI IN TRE CRUTATI ALE ADMINISTRATIEI PUBLICE		6.000	6.000	6.000	6.000	6.000	6.000	6.000
51	01		Transferari curente		6.000	6.000	6.000	6.000	6.000	6.000	6.000
51	01	01	Transferari catre institutiile publice		6.000	6.000	6.000	6.000	6.000	6.000	6.000
70			CHELTUIELI DE CAPITAL	138.300	138.300	138.300	75.600	75.600	75.600	75.600	75.600
71			TITLUL X ACTIVE NEFINANCIARE	138.300	138.300	138.300	75.600	75.600	75.600	75.600	75.600
71	01		Active fixe	138.300	138.300	138.300	75.600	75.600	75.600	75.600	75.600
71	01	01	Constructii	47.500	47.500	47.500	47.500	47.500	47.500	47.500	47.500
71	01	30	Alte active fixe (inchisuri repozitii capitale)	90.800	90.800	90.800	28.240	28.240	28.240	28.240	28.240
			ASIGURARI SI ASISTENTA SOCIALA	156.650	267.650	270.470	270.470	270.470	258.511	11.879	250.305

An	Sub- capit fol	Pr- re- graf	Gru- pa / Tidn cod	Ar- di- col	Al- ne- at	Denumire indicator	Credite de angajament	Credite bugetare		Angajamente legale	Plati efectuate	Angajamente legale de plati	Cheltuiie efective	
								initiale	definitive					
A						B	1	2	3	4	5	6	7-5-6	8
20	02					recuperate in anul curent (SF)		-3.000	-3.000	-230	-230	7-5-6	8	
2			01			Partea IV-a SERVICII SI DEZVOLTARE PUBLICA, LOCUINTE, MEDIU SI APE LOCUINTE, SERVICII SI DEZVOLTARE PUBLICA CHELTUIELI CURENTE		78.000	82.000	82.000	69.777	12.223	75465	
			20			TITLUL II BUNURI SI SERVICII		78.000	82.000	82.000	69.777	12.223	75465	
			20	01		Bunuri si servicii		78.000	82.000	82.000	69.777	12.223	75465	
			20	01	01	Incalziri, iluminat si forta motrica		78.000	82.000	82.000	69.777	12.223	75465	
			20	01	30	Alte bunuri si servicii pentru intretinere si functionare		78.000	82.000	82.000	69.777	12.223	75465	
02						Partea V-a ACTIUNI ECONOMICE ACTIUNI GENERALE ECONOMICE, SI DE MUNCA	204.200	5.000	20.000	20.000	7.947	12.053	13139	
			01			CHELTUIELI CURENTE		23.000	268.700	268.700	264.200	4.500	62326	
			20	01		TITLUL II BUNURI SI SERVICII		15.000	15.000	15.000				
			20	01	30	Bunuri si servicii Alte bunuri si servicii pentru intretinere si functionare		15.000	15.000	15.000				
						AGRICULTURA, SILVICULTURA, SI VANATOARE		15.000	15.000	15.000				
			70			CHELTUIELI DE CAPITAL	52.500		52.500	52.500	52.500			
			71			TITLUL X ACTIVE NEFINANCIARE	52.500		52.500	52.500	52.500			
			71	01		Active fixe	52.500		52.500	52.500	52.500			
			71	01	30	Alte active fixe (inclusiv reparatii capitale)	52.500		52.500	52.500	52.500			

An	Sub-capitolul	Partea	Grupa	Articolul	Alte descrieri	Denumire indicator	Credite de angajament	Credite bugetare		Angajamente bugetare	Angajamente legale	Plati efectuate	Angajamente legale de plati	Cheltuieli efective
								initiale	definitive					
A							I	2	3	4	5	6	7-5-6	8
20						TRANSPORTURI	151.700		216.200	216.200	216.200	211.700	4.500	81.551
			01			CHELTUIELI CURENTE		8.000	64.500	64.500	64.500	60.000	4.500	81.551
			20			TITLUL II BUNURI SI SERVICII		8.000	64.500	64.500	64.500	60.000	4.500	81.551
			20	01		Rezuri si servicii		3.000	9.500	9.500	9.500	5.000	4.500	81.551
			20	01	05	Carburanti si lubrifianti		3.000	7.500	7.500	7.500	5.000	4.500	81.551
			20	01	30	Alte bunuri si servicii pentru intretinere si functionare								5600
			20	02		Reparatii curente								5600
			70			CHELTUIELI DE CAPITAL	151.700	5.000	55.000	55.000	55.000	55.000	2.000	76371
			71			TITLUL X ACTIVE NEFINANCIARE	151.700		151.700	151.700	151.700	151.700	151.700	151.700
			71	01		Active fixe	151.700		151.700	151.700	151.700	151.700	151.700	151.700
			71	01	01	Constructii	151.700		151.700	151.700	151.700	151.700	151.700	151.700

Conducatorul compartimentului financiar-contabil

Conducatorul institutiei,



TOTAL JUDET

CONTUL DE EXECUTIE AL BUGETULUI LOCAL - CHELTUIELI
SECTIUNEA DE FUNCTIONARE
31.12.2013

Capitole	Subcapitole	Pondere	Grup	Articol	Alte	Denumire indicator	Credite de angajament		Credite bugetare		Angajamente bugetare	Angajamente legale	Plati efectuate	Angajamente legale de platit	Cheltuieli efective	
							1	2	3	4						5
A							B								Pag. 1	
002						TOTAL CHELTUIELI										
	01					CHELTUIELI CURENTE	1.599.130	1.599.130	1.599.130	1.568.067	1.568.067	1.499.965	68.102			
	10					TITLUL I CHELTUIELI DE PERSONAL	1.345.230	1.602.130	1.372.342	1.372.342	1.372.342	1.304.240	68.102			
	20					TITLUL II BUNURI SI SERVICII	802.980	915.880	915.880	915.880	915.880	901.040	14.840			
	51					TITLUL VI TRANSFERURI INTRE UNITATI ALE ADMINISTRATIEI PUBLICE	157.600	472.600	472.600	442.812	442.812	400.541	42.271			
	57					TITLUL VII ASISTENTA SOCIALA	6.000	6.000	6.000	6.000	6.000	6.000				
	84					PLATI EFECTUATE IN ANII PRECEDENTI SI RECUPERATE IN ANUL CURENT	96.650	207.650	207.650	207.650	207.650	196.839	10.901			
	85					TITLUL XV PLATI EFECTUATE IN ANII PRECEDENTI SI RECUPERATE IN ANUL CURENT	-3.000	-3.000	-3.000	-4.275	-4.275	-4.275				
02						Partea I-a SERVICII PUBLICE GENERALE	-3.000	-3.000	-3.000	-4.275	-4.275	-4.275				
	01					AUTORITATI PUBLICE SI ACTIUNI EXTERNE	526.000	583.000	583.000	551.221	553.221	525.777	27.444			
	10					CHELTUIELI CURENTE	526.000	583.000	583.000	553.221	553.221	525.777	27.444			
	10 01					Cheltuieli salariale in bani	526.000	583.000	583.000	553.712	553.712	526.268	27.444			
	10 01 01					Salarii de baza	345.000	340.000	340.000	340.000	340.000	330.214	9.786			
	10 01 06					Alte sporuri	278.620	273.620	273.620	273.620	273.620	266.933	6.687			
	10 01 12					Indemnizatii plătite unor persoane din afara unitatii	208.220	208.220	208.220	208.220	208.220	205.857	2.363			
	10 01 30					Alte drepturi salariale in bani	14.800	14.300	14.300	14.300	14.300	13.285	1.015			
	10 03					Contributii	47.400	47.900	47.900	47.900	47.900	47.679	221			
	10 03 01					Contributii de asigurari sociale de stat	8.200	3.200	3.200	3.200	3.200	3.112	88			
							66.380	66.380	66.380	66.380	66.380	63.281	3.099			
							48.000	48.000	48.000	48.000	48.000	46.179	1.821			

Capi- col tot	Sub- cap- tot	Pa- ra- gra- ful	Gru- ps / Titlu	Ar- ti- col	Ab- ne- st	Denumire indicator	Credite de angajament	Credite bugetare		Angajamente legale	Plati efectuate	Angajamente legale de platit	Cheltui efective	
								2	3					
A							1	2	3	4	5	6	7-5-6	8
B							1	2	3	4	5	6	7-5-6	8
10	03	02				Contributii de asigurari de somaj		1.230	1.230	1.230			117	
10	03	03				Contributii de asigurari sociale de sanatate		14.600	14.600	14.600		13.880	720	
10	03	04				Contributii de asigurari pentru accidentare de munca si boli profesionale		450	450	450		333	117	
10	03	06				Contributia pentru concedii si indemnizatii		2.100	2.100	2.100		1.775	324	
TITLUL II BUNURI SI SERVICII											2.380			
20	01					Bunuri si servicii		181.000	243.000	213.712		196.054	17.658	
20	01	03				Incalzit, iluminat si forta motrica		48.000	64.000	64.000		48.336	15.664	
20	01	05				Carburanti si lubrifianti		18.000	25.500	25.500		15.467	10.033	
20	01	08				Posta, telecomunicatii, radio, tv, internet		8.000	5.000	5.000		4.800	200	
20	01	30				Alte bunuri si servicii pentru intretinere si functionare		10.000	16.000	16.000		15.781	219	
20	06					Deplasari, deplasari, transferari		12.000	17.500	17.500		12.388	5.212	
20	06	01				Deplasari interne, deplasari, transferari		20.000	19.000	19.000		17.006	1.994	
20	13					Pregatire profesionala		20.000	19.000	19.000		17.000	1.994	
20	30					Alte cheltuieli		3.000						
20	30	30				Alte cheltuieli cu bunuri si servicii		110.000	160.000	130.712		130.712		
84	PLATI EFECTUATE IN ANII PRECEDENTI SI RECUPERATE IN ANUL CURENT							130.000	160.000	130.712	130.712			
85	Titlul XV PLATI EFECTUATE IN ANII PRECEDENTI SI RECUPERATE IN ANUL CURENT									-491	-491			

Capi- tot	Sub- capit ul	Pa- ra- graf	Ar- di- co- l	Ar- di- co- l	Ar- di- co- l	Denumire indicator	Credite de angajament		Credite bugetare		Angajamente bugetare	Angajamente legale	Plati efectuate	Angajamente legale de platit	Cheltuieli efectuate
							1	2	3	4					
							A		B						
					85	01	Plati efectuate in anii precedenti si recuperate in anul curent								
					85	01	01	Plati efectuate in anii precedenti si recuperate in anul curent (SF)	723.230	869.630			-491		-491
							Partea III-a CATEG. JUELI SOCIAL-CULTURALE INVATAMANT	327.000	567.900	868.346				844.411	23.935
					01		CHELTUIELI CURENTE	537.000	567.900	564.346				555.484	8.862
					10		TITLUL I CHELTUIELI DE PERSONAL								
					10	01	Cheltuieli salariale in bani	470.000	497.900					259.038	8.862
					10	01	01	Salarii de baza	370.990	389.370				495.976	1.934
					10	01	05	Spururi pentru conditii de munca	314.490	322.270				389.076	294
					10	01	06	Alte sporuri	5.100	6.100				6.100	294
					10	01	11	Food aferent platii cu ora	1.900	1.900				1.900	
					10	01	30	Alte drepturi salariale in bani	10.200	13.100				13.100	
					10	03	Contributii	39.090	46.090					46.090	
					10	03	01	Contributii de asigurari sociale de sanatate	99.010	108.530				108.530	
					10	03	02	Contributii de asigurari de somaj	72.790	81.650				81.650	
					10	03	03	Contributii de asigurari sociale de sanatate	2.170	2.170				2.170	
					10	03	04	Contributii de asigurari pentru accidente de munca si boli profesionale	20.300	20.800				20.800	
					10	03	06	Contributii pentru concedii si indemnizari	620	620				620	
					20		TITLUL II BUNURI SI SERVICII	3.240	3.340					3.340	
								67.090	70.090					70.090	6.938

Capi- tol	Sub- capitol graf	Pa- re- ta / Titlu	Gru- pa / Titlu	Ar- tic- ol	Al- ne- at	Denumire indicator	Credite de angajament	Credite bugetare		Angajamente bugetare	Angajamente legale	Plati efectuate	Angajamente legale de platit	Cheltuii efectuate
								initiale	definitive					
A						B						Pag. 4		
						1	2	3	4	5	6	7-5-6	8	
			20	01		Bunuri si servicii								
			20	01	03	Incalzit, iluminat si forta motrica		63.000	69.700	69.700	69.700	62.772	6.928	
			20	01	05	Carburanti si lubrifianti		30.000	22.700	22.700	22.700	22.483	217	
			20	01	07	Transport		9.000	10.300	10.300	10.300	10.300		
			20	01	08	Posta, telecomunicatii, radio, tv, internet		5.300	5.300	5.300	5.300	4.595	705	
			20	01	30	Alte bunuri si servicii pentru intretinere si reparare		1.500	1.500	1.500	1.500	1.226	274	
			20	06		Deplasari, deplasari, transferari		17.200	29.700	29.700	29.700	21.968	5.732	
			20	06	01	Deplasari interne, deplasari, transferari		1.000	300	300	300	290	10	
			20	13		Prezantare profesionala		1.000	300	300	300	200	10	
			84			PLATI EFECTUATE IN ANII PRECEDENTI SI RECUPERATE IN ANUL CURENT		3.000						
			85			Titlul XV PLATI EFECTUATE IN ANII PRECEDENTI SI RECUPERATE IN ANUL CURENT				-3.554	-3.554	-3.554		
			85	01		Plati efectuate in anii precedenti si recuperate in anul curent				-3.554	-3.554	-3.554		
			85	01	01	Plati efectuate in anii precedenti si recuperate in anul curent (SF)				-3.554	-3.554	-3.554		
			01			CUF FURA, RECREERE SI REZERVIE CHELTUIELI CURENTE		29.580	34.080	33.580	33.580	30.386	3.194	
			10			TITLUL J CHELTUIELI DE PERSONAL		29.580	34.080	33.580	33.580	30.386	3.194	
			10	01		Cheltuieli salariale in bani		14.980	14.980	14.980	14.980	12.738	2.242	
			10	01	01	Salarii de baza		11.300	11.300	11.300	11.300	9.988	1.312	
								9.500	9.620	9.620	9.620	9.204	396	

Capitol	Subcapitol	Pașaport	Grup	Ar. de clasificare	Alte	Denumire indicator	Credite de angajament	Credite bugetare		Angajamente bugetare	Angajamente legale	Plăți efectuate	Angajamente legale de plătit	Cheltuieli efective
								initiale	definitive					
A					B					Pag. 5				
					1	2	3	4	5	6	7-5-6	8		
10	01	06				Alte apurări	800	800	800	800	784	16		
10	01	30				Alte drepturi salariale în bani	900	900	900	900	900	900		
10	03					Contribuții	3.680	3.680	3.680	3.680	2.750	930		
10	03	01				Contribuții de asigurări sociale de stat	2.640	2.640	2.640	2.640	2.089	551		
10	03	02				Contribuții de asigurări de omaj	80	80	80	80	44	32		
10	03	03				Contribuții de asigurări sociale de sănătate	800	800	800	800	519	281		
10	03	04				Contribuții de asigurări pentru accidente de muncă și boli profesionale	40	40	40	40	12	28		
10	03	06				Contribuții pentru concedii și indemnizații	120	120	120	120	82	38		
20						TITLUL II BUNURI ȘI SERVICII	8.600	13.100	12.600	12.600	11.648	952		
20	01					Bunuri și servicii	3.500	3.100	3.100	3.100	2.394	706		
20	01	03				Încalzire, iluminat și foraj electric	3.300	3.100	3.100	3.100	2.394	706		
20	02					Reparații curente	600	1.500	1.500	1.500	1.254	246		
20	06					Deplasări, dețasări, transferări	600	1.500	1.500	1.500	1.254	246		
20	06	01				Deplasări interne, dețasări, transferări	600	1.500	1.500	1.500	1.254	246		
20	30					Alte cheltuieli	4.500	8.500	8.000	8.000	8.000	8.000		
20	30	30				Alte cheltuieli cu bunuri și servicii	4.500	8.500	8.000	8.000	8.000	8.000		
51						TITLUL VI TRANSFERURI ÎNTRU UNITĂȚI ALE ADMINISTRAȚIEI PUBLICE	6.000	6.000	6.000	6.000	6.000	6.000		
51	01					Transferuri curente	6.000	6.000	6.000	6.000	6.000	6.000		
51	01	01				Transferuri către instituțiile publice	6.000	6.000	6.000	6.000	6.000	6.000		
ASIGURARI ȘI ASISTENȚA SOCIALĂ							156.630	267.650	270.420	270.420	258.541	11.879		

Capi- tot	Sub- tot	Pa- ra- tot	Gra- de / Titlu	Ar- bi- col	Al- ne- at	Denumire indicativ	Credite de angajament	Credite bugetare			Angajamente legale	Plati efectuate	Angajamente legale de platit	Cheltuii efective
								initiale	definitive	4				
A						B						7-5-6		8
	01					CHELTUIELI CURENTE								
	10					TITLUL I CHELTUIELI DE PERSONAL								
	10		01			Cheltuieli salariale in bani	139.650	270.650	270.650	270.650	258.771	270.650	11.879	
	10		01			Salarii de baza	63.000	63.000	63.000	63.000	62.112	63.000	888	
	10		03			Contributii	48.800	48.800	48.800	48.800	48.720	48.800	80	
	10		03			Contributii de asigurari sociale de stat	48.800	48.800	48.800	48.800	48.720	48.800	80	
	10		03			Contributii de asigurari de somaj	14.200	14.200	14.200	14.200	13.992	14.200	808	
	10		03			Contributii de asigurari sociale de santate	10.400	10.400	10.400	10.400	10.138	10.400	272	
	10		03			Contributii de asigurari sociale de sanatate	440	440	440	440	240	440	200	
	10		03			Contributii de asigurari pentru nevoade de munca si boli profesionale	2.800	2.800	2.800	2.800	2.532	2.800	268	
	10		03			Contributii pentru concedii si indemnizatii	80	80	80	80	72	80	8	
	57					TITLUL VII ASISTENTA SOCIALA								
	57		02			Ajutoare sociale	480	480	480	480	420	480	60	
	57		02			Ajutoare sociale in numerar	96.650	207.650	207.650	207.650	196.659	207.650	10.991	
	84					PLATI EFECTUATE IN ANII PRECEDENTI SI RECUPERATE IN ANUL CURENT	96.650	207.650	207.650	207.650	196.659	207.650	10.991	
	85					TITLUL XV PLATI EFECTUATE IN ANII PRECEDENTI SI RECUPERATE IN ANUL CURENT	-3.000	-3.000	-3.000	-3.000	-230	-230		
	85		01			Plati efectuate in anii precedenti si recuperate in anul curent	-3.000	-3.000	-3.000	-3.000	-230	-230		
	85		01			Plati efectuate in anii precedenti si								

Cupa- tot	Sub- cap- tot	Pa- ra- tot	Gru- pa / Titlu	Ar- di- col	AB- ac- ar	Denumire indicator	Credite de angajament	Credite bugetare		Angajamente legale	Plati efectuate	Angajamente legale de platit	Cheltuieli efectuate	
								initiale	definitive					
A						B	1	2	3	4	5	6	7-5-6	8
000	02					recuperate in anul curent (SF)		-3.000	-3.000	-230	-230			
000	02					Partea IV-a SERVICII SI DEZVOLTARE PUBLICA, LOCUINTE, MEDIU SI APE LOCUINTE, SERVICII SI DEZVOLTARE PUBLICA CHELTUIELI CURENTE		78.000	82.000	82.000	69.777	12.223		
		01				TITLUL II BUNURI SI SERVICII		78.000	82.000	82.000	69.777	12.223		
		20				Bunuri si servicii		78.000	82.000	82.000	69.777	12.223		
		20	01	03		Incalzire, iluminat si forte electrice		73.000	82.000	82.000	69.777	12.223		
		20	01	30		Alte bunuri si servicii pentru intretinere si functionare		3.000	20.000	20.000	7.967	12.033		
000	02					Partea V-a ACTIUNI ECONOMICE ACTIUNI GENERALE ECONOMICE, SI DE MUNCA		21.000	64.500	64.500	60.000	4.500		
		01				CHELTUIELI CURENTE		15.000						
		20				TITLUL II BUNURI SI SERVICII		15.000						
		20	01			Bunuri si servicii		15.000						
		20	01	30		Alte bunuri si servicii pentru intretinere si functionare								
						TRANSPORTURI								
		01				CHELTUIELI CURENTE			64.500	64.500	60.000	4.500		
		20				TITLUL II BUNURI SI SERVICII			64.500	64.500	60.000	4.500		
		20	01			Bunuri si servicii			64.500	64.500	60.000	4.500		
		20	01	05		Carburanti si lubrifianti			9.500	9.500	5.000	4.500		
		20	01	30		Alte bunuri si servicii pentru intretinere si functionare			7.500	7.500	5.000	2.500		
									2.000	2.000		2.000		

Capitole	Sub-epitole	Pa-ru-ral grafi	Gru-ps / Titlu	Ar-ni- col	Ab- ne- at	Denumire indicator	Credite de angajament	Credite bugetare		Angajamente bugetare	Angajamente legale	Plati efectuate	Angajamente legale de platit	Cheltui efective
								Initiale	definitive					
A							1	2	3	4	5	6	7-5-6	8
902	96		20	02		Reparatii curente excedenti/deficit sect finant		3.000	55.000	55.000	55.000	55.000	7-5-6	8
												55.000		
														246

Conducatorul institutiei,

Conducatorul compartimentului
financiar-contabil



[Handwritten signature]

TOTAL JUDET

CONTUL DE EXECUTIE AL BUGETULUI LOCAL - CHELTUIELI
SECTIUNEA DE DEZVOLTARE
31.12.2013

Cp	Sub- capitole	Pa- ra- graf	Gr- pa / Titlu	Ar- di- col	Al- at	Denumire indicator	Credite de angajament	Credite bugetare		Angajamente legale	Plati efectuate	Angajamente legale de platit	Pag. 1	
								initiale	definitive					
A							1	2	3	4	5	6	7-5-6	8
02						TOTAL CHELTUIELI	363.300	111.800	364.300	301.560	301.560	301.560		
			01			CHELTUIELI CURENTE		1.000	1.000	1.000	1.000	1.000		
			55			TITLUL VII ALTE TRANSFERURI		1.000	1.000	1.000	1.000	1.000		
			70			CHELTUIELI DE CAPITAL	363.300	310.800	363.300	300.560	300.560	300.560		
02			71			TITLUL X ACTIVE NEFINANCIARE	363.300	110.800	363.300	300.560	300.560	300.560		
						Partea I-a SERVICII PUBLICE GENERALE		1.000	1.000	1.000	1.000	1.000		
						AUTORITATI PUBLICE SI ACTIUNI EXTERNE		1.000	1.000	1.000	1.000	1.000		
			01			CHELTUIELI CURENTE		1.000	1.000	1.000	1.000	1.000		
			55			TITLUL VII ALTE TRANSFERURI		1.000	1.000	1.000	1.000	1.000		
			55	01		A. Transferari interne		1.000	1.000	1.000	1.000	1.000		
			55	01	42	Transferari din bugetul local catre asociațiile de dezvoltare intercomuni- ciare		1.000	1.000	1.000	1.000	1.000		
			70			CHELTUIELI DE CAPITAL		1.000	1.000	1.000	1.000	1.000		
			71			TITLUL X ACTIVE NEFINANCIARE								
			71	01		Active fixe								
			71	01	30	Alte active fixe (inclusiv reparatii capitale)								
						Partea III-a CHELTUIELI SOCIAL-CULTURALE	159.100	110.800	159.100	96.360	96.360	96.360		
						INVATAMANT	20.800	20.800	20.800	20.760	20.760	20.760		
			70			CHELTUIELI DE CAPITAL	20.800	20.800	20.800	20.760	20.760	20.760		
			71			TITLUL X ACTIVE NEFINANCIARE	20.800	20.800	20.800	20.760	20.760	20.760		
			71	01		Active fixe	20.800	20.800	20.800	20.760	20.760	20.760		
			71	01	30	Alte active fixe (inclusiv reparatii capitale)	20.800	20.800	20.800	20.760	20.760	20.760		
							20.800	20.800	20.760	20.760	20.760	20.760		

Cpt. Sub- cap- tol	Pa- ra- graf	Gr- pu- / Titlu	Ar- ti- col	AB- se- col	Denumire indicator	Credite de angajament	Credite bugetare		Angajamente bugetare	Angajamente legale	Plati efectuate	Angajamente legale de plati	Cheltuieli efective
							2	3					
A					B								
					1	2	3	4	5	6	7-5-6	8	
02	70				CULTURA, RECREERE SI RELIGIE	138.300	90.000	138.300	75.600	35.600	75.600	7-5-6	8
	71				CHELTUIELI DE CAPITAL	138.300	90.000	138.300	75.600	35.600	75.600		
	71	01			TITLUL X ACTIVE NEFINANCIARE	138.300	90.000	138.300	75.600	35.600	75.600		
	71	01	01		Active fixe	138.300	90.000	138.300	75.600	35.600	75.600		
	71	01	30		Constructii	47.500		47.500	47.500	47.500	47.500		
					Alte active fixe								
					(inclusiv reparatii capitale)	90.800	90.000	90.800	28.240	28.240	28.240		
	02				Partea V-a ACTIVI ECONOMICE	204.200		204.200	204.200	204.200	204.200		
					AGRICULTURA, SILVICULTURA, SI VANATOARE								
	70				CHELTUIELI DE CAPITAL	52.500		52.500	52.500	52.500	52.500		
	71				TITLUL X ACTIVE NEFINANCIARE	52.500		52.500	52.500	52.500	52.500		
	71	01			Active fixe	52.500		52.500	52.500	52.500	52.500		
	71	01	30		Alte active fixe	52.500		52.500	52.500	52.500	52.500		
					(inclusiv reparatii capitale)	52.500		52.500	52.500	52.500	52.500		
					TRANSPORTURI	151.700		151.700	151.700	151.700	151.700		
	70				CHELTUIELI DE CAPITAL	151.700		151.700	151.700	151.700	151.700		
	71				TITLUL X ACTIVE NEFINANCIARE	151.700		151.700	151.700	151.700	151.700		
	71	01			Active fixe	151.700		151.700	151.700	151.700	151.700		
	71	01	01		Constructii	151.700		151.700	151.700	151.700	151.700		
					excedent/deficit sect dezev	(53.700)	(90.000)	(90.000)					

Conducatorul compartimentului financiar-contabil



Sub- grup	Pa- ra- graf	Cru- pa / Titlu	Ar- ti- col	AB- ne- at	Denumire indicator	Prevederi bugetare initiale		Drepturi constatate			Incasari realizate	Singulari pe alte cai decat incasari	Pag. I - lei-	
						1	2	Total, din care:	din anii precedenti	din anul current				5
B														
TOTAL JUDET								3=4+5	4	5	6	7	8=3-6-7	
TOTAL VENITURI-VENITURI						8.000	8.000	7.040		7.040	7.040			
I. VENITURI CURENTE						8.000	8.000	7.040		7.040	7.040			
C. VENITURI NEFISCALE						8.000	8.000	7.040		7.040	7.040			
C.2. VANZARI DE BUNURI SI SERVICII						8.000	8.000	7.040		7.040	7.040			
VENITURI DIN PRESTARI DE SERVICII SI ALTE														
ACTIVITATI						8.000	8.000	7.040		7.040	7.040			
Alte venituri din prestari de servicii														
si alte activitati						8.000	8.000	7.040		7.040	7.040			
Varsaminte din sectiunea de functionare														
pentru finantarea sectiunii de dezvoltare														
a bugetului local						-5.000	-5.000	-5.000		-5.000	-5.000			
Varsaminte din sectiunea de functionare						5.000	5.000	5.000		5.000	5.000			

Conducatorul institutiei,



Conducatorul compartimentului
 financiar-contabil



CONTUL DE EXECUTIE AL INSTITUTIILOR PUBLICE FINANTATE
DIN VENITURI PROPRII SI SUBVENTII DIN BUGETUL LOCAL - VENITURI
SECTIUNEA DE FUNCTIONARE
31.12.2013

Anul de raportare	Grupa / Titlu	Ar- ti- col	Al- te- ar	Denumire indicator	Prevederi bugetare initiale	Prevederi bugetare definitive	Drepturi constatate			Incusari realizate	Stingeri pe alte ca decat incasari	Pag. I - lei-
							Total, din care:	din anii precedenti	din anul curent			
A				B	1	2	3=4+5	4	5	6	7	8=3-6-7
TOTAL: VENITURI-VENITURI					3.000	3.000	3=4+5	4	5	6	7	8=3-6-7
I. VENITURI CURENTE					3.000	3.000	2.040		2.040	2.040		
C. VENITURI NEFISCALE					3.000	3.000	2.040		2.040	2.040		
C2. VANZARI DE BUNURI SI SERVICII					3.000	3.000	2.040		2.040	2.040		
VENITURI DIN PRESTARI DE SERVICII SI ALTE ACTIVITATI					8.000	8.000	7.040		7.040	7.040		
Alte venituri din prestari de servicii si alte activitati					8.000	8.000	7.040		7.040	7.040		
TRANSFERURI VOLUNTARE, ALTE DECAT SUBVENTIILE					-5.000	-5.000	-5.000		-5.000	-5.000		
Varsaminte din sectiunea de functionare pentru finantarea sectiunii de dezvoltare a bugetului local					-5.000	-5.000	-5.000		-5.000	-5.000		

Conducatorul institutiei.



Conducatorul compartimentului
financiar-contabil

CONTUL DE EXECUTIE AL INSTITUTIILOR PUBLICE FINANTATE
DIN VENITURI PROPRII SI SUBVENTII DIN BUGETUL LOCAL - CHELTUIELI
31.12.2013

An	Sub- capit- olul	Pa- ra- graf	Gru- pa / Titlu	Ali- ne- a	Denumire indicator	Credite de angajament	Credite bugetare		Angajamente legale	Plati efectuate	Angajamente legale de platit	Pag. 1	Cheltuiel efective
							initiale	definitive					
A					B	1	2	3	5	6	7-5-6	8	
0					TOTAL BUGET								
0					TOTAL CHELTUIELI DIN VENITURI PROPRII SI SUBVENTII		8.000	8.000	7.958	6.820	1.138	1632	
50					ALTE ACTIUNI ECONOMICE		8.000	8.000	7.958	6.820	1.138	1632	
					Alte actiuni economice		8.000	8.000	7.958	6.820	1.138	1632	

DETALIEREA CHELTUIELILOR
 INSTITUTII PUBLICE FINANTATE DIN VENITURI PROPRII
 SI SUBVENTII DIN BUGETUL LOCAL

A				Credite de angajament		Credite bugetare		Angajamente bugetare	Angajamente legale	Plati efectuate	Angajamente legale de plati	Cheltuieli efective
Tip	Sub-categori	Grupa / Titlu	Articol	1	2	3	4					
TOTAL JUDET												
TOTAL CHELTUIELI DIN VENITURI PROPRII SI SUBVENTII												
		01	CHELTUIELI CURENTE		8.000	8.000	7.958	7.958	6.820	1.138	1.138	1.138
		20	TITLUL II BUNURI SI SERVICII		3.000	3.000	3.000	3.000	1.862	1.138	1.138	1.138
		70	CHELTUIELI DE CAPITAL		3.000	3.000	3.000	3.000	1.862	1.138	1.138	1.138
		71	TITLUL X ACTIVE NEFINANCIARE		5.000	5.000	4.958	4.958	4.958	4.958	4.958	4.958
			ALTE ACTIVE ECONOMICE		5.000	5.000	4.958	4.958	4.958	4.958	4.958	4.958
		01	CHELTUIELI CURENTE		8.000	8.000	7.958	7.958	6.820	1.138	1.138	1.138
		20	TITLUL II BUNURI SI SERVICII		3.000	3.000	3.000	3.000	1.862	1.138	1.138	1.138
		20 07	Bunuri si servicii		3.000	3.000	3.000	3.000	1.862	1.138	1.138	1.138
		20 01 03	Incalziri, iluminat si forta motrica		3.000	3.000	3.000	3.000	1.862	1.138	1.138	1.138
		70	CHELTUIELI DE CAPITAL		3.000	3.000	3.000	3.000	1.862	1.138	1.138	1.138
		71	TITLUL X ACTIVE NEFINANCIARE		5.000	5.000	4.958	4.958	4.958	4.958	4.958	4.958
		71 01	Active fixe		5.000	5.000	4.958	4.958	4.958	4.958	4.958	4.958
		71 01 30	Alte active fixe (inclusiv reparatii capitale)		5.000	5.000	4.958	4.958	4.958	4.958	4.958	4.958

Conducatorul compartimentului financiar-contabil



[Handwritten signature]

1632

1632

TOTAL JUDET

DETALIEREA CHELTUIELILOR
INSTITUTII PUBLICE FINANTATE DIN VENITURI PROPRII
SI SUBVENTII DIN BUGETUL LOCAL
SECTIUNEA DE FUNCTIONARE
31.12.2013

Anul	Sub- capi- tot	Pa- ra- graf	Gr- pu / Titlu	Ar- ti- col	Al- ne- ut	Denumire indicativ	Credite de angajament		Credite bugetare		Angajamente bugetare	Angajamente legale	Plati efectuate	Angajamente legale de platit	Pag. 1	Cheltuiel efective
							1	2	3	4						
0						B										
						TOTAL CHELTUIELI DIN VENITURI PROPRII SI SUBVENTII										
			01			CHELTUIELI CURENTE		3.000	3.000	3.000	3.000	3.000	1.862	1.138		
			20			TITLUL II BUNURI SI SERVICII		3.000	3.000	3.000	3.000	3.000	1.862	1.138		
			01			ALTE ACTIUNI ECONOMICE		3.000	3.000	3.000	3.000	3.000	1.862	1.138		
			20			CHELTUIELI CURENTE		3.000	3.000	3.000	3.000	3.000	1.862	1.138		
			20			TITLUL II BUNURI SI SERVICII		3.000	3.000	3.000	3.000	3.000	1.862	1.138		
			20			Bunuri si servicii		3.000	3.000	3.000	3.000	3.000	1.862	1.138		
			20			Incalziri, iluminat si forta motrica		3.000	3.000	3.000	3.000	3.000	1.862	1.138		
			03			excedens/deficit sect funct		3.000	3.000	3.000	3.000	3.000	1.862	1.138		
			96										178			

Conducatorul institutiei,



Conducatorul compartimentului
financiar-contabil



TOTAL JUDEȚ

DETALIEREA CHELTUIELILOR
INSTITUTII PUBLICE FINANȚATE DIN VENITURI PROPRII
SI SUBVENȚII DIN BUGETUL LOCAL
SECȚIUNEA DE DEZVOLTARE
31.12.2013

Capi- col total	Sub- cap- total	Pa- ra- graf	Gru- ps / Titlu	Ar- ti- col	Al- ne- at	Denumire indicativ	Credite de angajament	Credite bugetare		Angajamente bugetare	Angajamente legale	Plati efectuate	Angajamente legale de platit	Pag. 1 Cheltuiel efective
								initiale	definitive					
						A	1	2	3	4	5	6	7-5-6	8
10						TOTAL CHELTUIELI DIN VENITURI PROPRII SI SUBVENȚII								
			70			CHELTUIELI DE CAPITAL		5.000	5.000	4.958	4.958	4.958		
			71			TITLUL X ACTIVE NEFINANCIARE		5.000	5.000	4.958	4.958	4.958		
						ALTE ACTIUNI ECONOMICE		5.000	5.000	4.958	4.958	4.958		
			70			CHELTUIELI DE CAPITAL		5.000	5.000	4.958	4.958	4.958		
			71			TITLUL X ACTIVE NEFINANCIARE		5.000	5.000	4.958	4.958	4.958		
			71	01		Active fixe		5.000	5.000	4.958	4.958	4.958		
			71	01	30	Alte active fixe (inclusiv reparatii capitale) excedens/deficit sex derv		5.000	5.000	4.958	4.958	4.958		

Conducatorul institutiei,

Conducatorul compartimentului
financiar-contabil



[Signature]

DECLARATIE

*in conformitate cu prevederile art.28 din
legea contabilitatii nr. 82/1991-republicata*

Primarul comunei Dragoesti –Melente Gheorghe și contabil – Ciubuc Gabriela , isi asuma raspunderea pentru intocmirea situatiilor financiare la 31.12.2013 și confirma ca :

- a) politicile contabile utilizate la intocmirea situatiilor financiare sunt in conformitate cu reglementarile contabile aplicabile;
- b) situatiile financiare ofera o imagine fidela a pozitiei financiare, performantei financiare si a celorlalte informatii referitoare la activitatea desfasurata;
- c) persoana juridica isi desfasoara activitatea in conditii de continuitate.

PRIMAR
MELENTE GHEORGHE



CONTABIL
CIUBUC GABRIELA

**RAPORT DE ANALIZA PE BAZA BILANTULUI CONTABIL
INCHEIAT LA DATA DE 31.12.2013**

Bilantul contabil incheiat la data de 31.12.2013 a fost intocmit pe baza balantei de verificare a conturilor sintetice .

Valoarea postului din activul bilantului este in suma de 17657618 lei.

Valoarea postului din pasivul bilantului este in suma de 17657618 lei.

Referitor la active fixe corporale :

- a) **instalatii tehnice , mijloace de transport , animale si plantatii** – soldul la data de 31.12.2013 este de 705763 lei

La aceasta categorie de active fixe s-a calculat amortizare , astfel :

- sold la inceputul anului = 290469 lei
- cresteri = 53539 lei
- sold la 31.12.2013 = 344008 lei

- b) **terenuri** – la 31.12.2013 soldul este de 1055247 lei , din care 1044750 lei apartine domeniului public si respectiv 10497 lei terenuri ce apartin domeniului privat .

- c) **constructii** – la 31.12.2013 ne inscriem cu sold de 15731035 lei , din care :

- domeniul public = 14018098 lei

- domeniul privat = 1712937 lei –pentru aceasta categorie s-a calculat amortizare, astfel :

- sold la inceputul anului = 67921 lei
- cresteri = 3494 lei
- sold la 31.12.2013 = 71415 lei

- d) **active fixe corporale in curs de executie** – la 31.12.2013 , ne inscriem cu un sold de 430366 lei .

Referitor la **creante** , ne inscriem la inceputul anului cu un sold de 613081 lei iar la 31.12.2013 soldul este de 609756 lei reprezentind drepturi constatate de incasat .

Referitor la conturi de trezorerie si banci :

- conturi la trezorerie la inceputul anului – sold 119980 lei iar la 31.12.2013 = 93006 lei , astfel :

	5004	5006	5007	5213	5211	Total
Sold la 31.12.2012	5	1090	31	118854	-	119980
Incasari	7040	-	-	-	1801771	1808811
Plati	6820	-	-	27440	1801525	1835785
Sold la 31.12.2013	225	1090	31	91414	246	93006

- conturi la banci – la inceputul anului 529 lei si – sold la 31.12.2013 este de 275 lei , astfel :

	Garantii gestionar - lei
Sold la 31.12.2012	529
Incasari	200
Plati	454
Sold la 31.12.2013	275

VL 27846/7 02. 2014

COMUNA DRAGOESTI
JUDETUL VALCEA
NR. 538/0602 2014

CATRE

A.J.F.P. VALCEA

-Serviciul Sinteza si Asistenta
Elaborarii si Executiei Bugetelor locale

Alaturat va inaintam **Situatiile financiare privind executia bugetului local** la data de 31 decembrie 2013 .

PRIMAR
Melente Gheorghe



CONTABIL
Ciubuc Gabriela

A handwritten signature in black ink, appearing to be 'G. Ciubuc', written over the name of the accountant.

60

BILANT
31.12.2013

pag.: 1 - lei-

COD	DENUMIRE INDICATORI	SOLD LA INCEPUTUL PERIOADEI	SOLD LA SFARSITUL PERIOADEI
0	TOTAL JUDET		
01003	1.Active fixe necorporale (ct.203+205-206+208+233-280-290-293*)	20.316	20.316
01004	2.Instalatii tehnice, mijloace de transport, animale, plantatii, mobilier, aparatura birotica si alte active corporale (ct.213-214+231-281-291-293*)	407.533	361.755
01005	3.Terenuri si cladiri (ct.211-212+231 -281-291-293*)	16.954.977	17.145.233
01015	7.TOTAL ACTIVE NECURENTE (rd.03+04+05-06 +07-09)	17.382.826	17.527.304
01019	1.Stocuri (ct.301+302+303+304-305-307+ 309+331-332+341+345+346+347-349+351+ 354+356+357+358+359-361-371+381+/-348 1/-378-391-392-393-394-395-396-397-398)	177.747	193.924
01021	Creante din operatiuni comerciale, avansuri si alte decontari (ct.232+234+409-411+4118+413-418+425- +4282-4611-473**+481+482-483-4911-4961 -5128) din care:	3.692	3.018
01023	Creante bugetare (ct.431**+437**+4424+ 4428**+444**+446**+4482-461+463+464- +465+4664+4665+4669+481**+482**+497) din care:	613.081	609.750
01024	Creantele bugetului generale consolidat (ct.463+464+165-4664-4665-4669-497)	613.081	609.750
01030	Total creante curente (rd.21+23+25-27)	616.773	612.774
01033	Conturi la trezorerie, casa in lei. (ct.510+5121+5125+ 5131-5141-5151-5153-5161-5171-5201-5211+ 5212+5213+523+5251+5252+5253+526-527+528 +5291+5292+5293+5294+5299+5311+550-551+552 +555+557+5581+5582+5591+5601+5602+561-562 -5711+5712+5713+5714+5741+5742+5743+5744 +5254+5751+5752+5753+5754)	119.980	93.006
010331	Dobanda de incasat,alte valori,avansuri de trezorerie(ct.5187-532-542)	23	3.724
01035	Conturi la institutii de credit, BNR, casa in valuta(ct.5112+5121+ 5124-5125+5131+5132-5141-5142-5151- 5152+5153+5161+5162+5171+5172+ 5314+5411+5412+550-5601-5602 +5583+5592)	529	275
01040	Total disponibilitari si alte valori (rd.33+33.1-35+35.1)	120.512	97.010
01045	7.TOTAL ACTIVE CURENTE		

COD	DENUMIRE INDICATORI	SOLD LA INCEPUTUL PERIOADEI	SOLD LA SFARSITUL PERIOADEI
01046	8.TOTAL ACTIVE (rd.15-45)	18.297.878	18.431.012
01052	1.Sume necurente - sume ce urmeaza a fi platite dupa o perioada mai mare de un an (ct.269+401+403+4042+405+4622+509) din care:		
01055	3.Provizioane (ct.151)	5.330	4.391
01058	TOTAL DATORII NECURENTE (rd.52+54+55)	134.974	495.027
01060	1.Datorii comerciale, avansuri si alte decontari (ct.401+403+4041+405+408+419+4621+473+481+482+483+269+509+5128) din care:		
01061	Datorii comerciale si avansuri (ct.401+403+4041+405+408+419+4621)	244.295	192.027
01062	2.Datorii catre bugete (ct.431+437+440+441+4423+4428+444+446+4481+4555+4671+4672+4673+4674+4675+4679+473+481+482) din care:	244.295	192.027
010631	Contributii sociale(ct.431-437)	25.749	28.456
01072	6.Salariile angajatilor (ct.421+423+426+427+4273+4281)	19.419	22.048
01078	10.TOTAL DATORII CURENTE (rd.60-62+65-70+71-72+73-74+75)	63.890	53.493
01079	11.TOTAL DATORII (rd.58+78)	333.934	273.976
01080	12.ACTIVE NETE - TOTAL ACTIVE - TOTAL DATORII - CAPITALURI PROPRII (rd.80-rd.46-79-rd.90)	474.238	773.394
01081	1.Rezerve, fonduri (ct.100-101+102+103-104+105+106+132+133+135+1391+1392+1393-1394-1396)	17.823.640	17.657.618
01085	2.Rezultatul reportat (ct.117-sold creditor)	13.987.092	16.776.175
01087	4.Rezultatul patrimonial al exercitiului (ct.121-sold creditor)	3.688.939	3.903.595
01088	5.Rezultatul patrimonial al exercitiului (ct.121- sold debitor)	147.609	
01090	6.TOTAL CAPITALURI PROPRII (rd.84-85-86+87-88)	17.823.640	3.022.152
			17.657.618

Conducatorul institutiei

Conducatorul compartimentului financiar- contabil

COMUNA DRAGOESTI

JUDETUL VALCEA

NOTA EXPLICATIVA

Privind sume raportate in bilant la indicatorii
mentionati in ordinul nr. 2941/2009

- Cod rind 61,, datorii comerciale „la inceputul anului prezinta un sold de 244295 lei iar la 31.12.2013 = 192027 lei reprezentind contravaloare energie electrica , iluminat public , materiale pentru intrctinere si functionare , situatii de lucrari la obiectivul de investitii ,, poduri –luna decembrie 2012 .
- Cod rind 63.1 ,, contributii sociale ,, la inceputul anului prezinta un sold de 19419 le (contributii aferente salariilor lunii decembrie 2012) iar la 31.12.2013 = 22048 lei (contributii aferente salariilor lunii decembrie 2013 , achitate in luna ianuarie 2014)
- Cod rind 72 ,, salariile angajatilor : la inceputul anului prezinta un sold de 63890 lei (salarii aferente lunii decembrie 2012 achitate in luna ianuarie 2013 iar la 31.12.2013 = 53493 lei - salariile , indemnizatii ale persoanelor cu handicap pe luna decembrie 2013 , achitate in luna ianuarie 2014) ;

PRIMAR

Melente Gheorghe



CONTABIL

Ciubuc Gabriela

A blue ink signature of Ciubuc Gabriela.

CONTUL DE REZULTAT PATRIMONIAL

31.12.2013

pag.: 1 - lei -

COD	DENUMIRE INDICATORI	An precedent	An curent
0	TOTAL JUDET		
02002	Venituri din impozite, taxe, contributii de asigurari si alte venituri ale bugetelor (ct.730+731+732+733+734+735+736+739+745+746+750+751)	1.790.079	1.758.598
02004	Finantari, subventii, transferuri, alocatii bugetare cu destinatie speciala (ct.770+771+772+773+774+775+776+778+779)	21.095	19.603
02005	Alte venituri operationale (ct.714+718+719+721+722+781)	5.966	59.031
02006	TOTAL VENITURI OPERATIONALE (rd.02+03+04+05)	1.817.140	1.837.232
02008	Salarii si contributiile sociale aferente angajatilor (ct.641+642+645+646+647)	944.996	1.062.888
02009	Subventii si transferuri (ct.670+671+672+673+674+675+676+677+678+679)	28.199	24.579
02010	Stocuri, consumabile, lucrari si servicii executate de terti (ct.601+602+603+606+607+608+609+610+611+612+613+614+622+623+624+626+627+628+629)	409.678	506.718
02011	Cheltuieli de capital, amortizari si provizioane (ct.681+682+689)	286.658	3.265.199
02013	TOTAL CHELTUIELI OPERATIONALE (RD.08+09+10+11+12)	1.669.531	4.859.384
02015	- EXCEDENT (rd.06-rd.13)	147.609	3.022.152
02016	-DEFICIT (rd.13-rd.06)	147.609	3.022.152
02023	-EXCEDENT (rd.15+20-16-21)	147.609	3.022.152
02024	-DEFICIT (rd.16+21-15-20)	147.609	3.022.152
02031	- EXCEDENT (rd.23+28-24-29)	147.609	3.022.152
02032	- DEFICIT (rd.24+29-23-28)		3.022.152

Conducatorul institutiei



Conducatorul compartimentului
financiar-contabil

SITUATIA FLUXURILOR DE TREZORERIE
31.12.2013

DENUMIRE INDICATORI	Total	Casa in lei ct.5311	Disponibil al/ Finantarea de la bugetul de stat ct.5201/ ct.7701	Disponibil al/ Finantarea de la bugetul local ct.5211/ ct.7702	Disponibil al/ Finantarea de la bugetul asigurarilor sociale de stat ct.5251/ ct.7703	Disponibil din veniturile curente ale/ Finantarea din bugetul fd. national unic de asig. sociale de sanatate ct.5711/ ct.7705	Disponibil din veniturile Finantarea din bugetul Fondului pentru mediu ct.5751/ ct.7706
TOTAL JUDET	7.426.315	644.944		1.374.353			
1. Incasari	3.147.371	644.944		1.390.953			7090 1862
2. Plati	978.544			233.566			5178 5958
3. Numerar net din activitatea operationala (rd.02-rd.05)	305.538			509.509			-4978
2. Plati							
3. Numerar net din activitatea de investitii (rd.06-07)	-305.516			-300.352			
IV.CRESTEREA (DESCURSIEREA) NETA DE NUMERAR SI ECHIVALENT DE NUMERAR (rd.04-rd.08-rd.12)	-26.973			-27.394			220
V. NUMERAR SI ECHIVALENT DE NUMERAR LA INCEPUTUL ANULUI	119.680			118.854			1126
VI. NUMERAR SI ECHIVALENT DE NUMERAR LA SFARSITUL PERIOADEI (rd.13+rd.14 rd.14.1-rd.14.2)	97.006						1346

Conducatorul institutiei



Conducatorul compartimentului financiar-contabil

[Signature]



SITUAȚIA FLUXURILOR DE TREZORERIE
31.12.2013

cod 03

DENUMIREA INDICATORULUI	Cod rând	total	9311 casa	7201	52117702	total	929802	5004	5006	5007
A	B	1	2	3	4	10	11	12	13	14
I. NUMERAR DIN ACTIVITATEA OPERAȚIONALĂ	1									
1. Incasări	2	2426313	644944		1774331	7040		7040		
2. Plăți	3	3147771	644944		1500985	1882		1882		
3. Numerar net din activitatea operațională (rd. 02- rd.03)	4	278544			273356	5178		5178		
II. NUMERAR DIN ACTIVITATEA DE INVESTIȚII	5									
1. Incasări	6									
2. Plăți	7	-305518			-300560	-4958		-4958		
3. Numerar net din activitatea de investiții (rd.06-07)	8	-305518								
III. NUMERAR DIN ACTIVITATEA DE FINANȚARE	9									
1. Incasări	10									
2. Plăți	11									
3. Numerar net (din activitatea de finanțare (rd.10-rd.11)	12									
IV. CREȘTEREA (DESCREȘTEREA) NETĂ DE NUMERAR ȘI ECHIVALENT DE NUMERAR (rd.04+rd.08+rd.12)	13	-26974			-27194	220		220		
V. NUMERAR ȘI ECHIVALENT DE NUMERAR LA ÎNCEPUTUL ANULUI	14	119980			116964	1125		5	1090	31
- sume recuperate din excedentul anului precedent*	14.1									
- sume utilizate din excedentul anului precedent*	14.2									
VI. NUMERAR ȘI ECHIVALENT DE NUMERAR LA SFÂRȘITUL PERIOADEI (rd.13+rd.14+14.1 - 14.2)	15	93006			81860	1345		225	1090	31

NOTĂ: Coloanele se completează astfel:

Coloana 1 - Total (col.2+...+10)

Coloana 2 - contul 6311 "Casa în lei"

Coloana 3 - la încasări contul 5201 "Disponibil al bugetului de stat" iar la plăți contul 7701 "Finanțarea de la bugetul de stat"

Coloana 4 - la încasări contul 6211 "Disponibil al bugetului local" iar la plăți contul 7702 "Finanțarea de la bugetele locale"

Coloana 6 - la încasări contul 6261 "Disponibil al bugetului asigurărilor sociale de stat" iar la plăți contul 7703 "Finanțarea de la bugetul asigurărilor sociale"

Coloana 8 - la încasări contul 6741 "Disponibil din veniturile curente ale bugetului asigurărilor pentru șomaj" iar la plăți contul 7704 "Finanțarea asigurărilor pentru șomaj"

Coloana 7 - la încasări contul 6711 "Disponibil din veniturile curente ale Fondului național unic de asigurări sociale de sănătate" iar la plăți contul 7705 "din bugetul Fondului național unic de asigurări sociale de sănătate"

Coloana 9 - la încasări contul 6241 "Disponibil din veniturile curente ale Fondului pentru mediu" iar la plăți contul 7706 "Finanțarea din bugetul Fondului pentru mediu"

Coloana 10 - contul de disponibilități (6xx)

* Rândurile 14.1 și 14.2 se completează pentru bugetele locale și bugetul Fondului pentru mediu.

Conducătorul Instituției



Conducătorul compartimentului
financiar-contabil

[Signature]

Viza trezoreriei



SITUATIA FLUXURILOR DE TREZORERIE
31.12.2013

pag: 1 - lei -

COD	DENUMIRE INDICATORI	Total	Casa in valuta	Alte disponibilitati
0	TOTAL JUDET			
04002	1. Incasari	200		200
04003	2. Plati	454		454
04004	3. Numerar net din activitatea operationala (rd.02-rd.03)	-254		-254
04013	IV CRESTEREA (DESCRESTEREA) NETA DE NUMERAR SI ECHIVALENT DE NUMERAR (rd.04+rd.08+rd.12)	-254		-254
04014	V NUMERAR SI ECHIVALENT DE NUMERAR LA INCEPUTUL PERIOADEI	529		529
04017	VI NUMERAR SI ECHIVALENT DE NUMERAR LA FINELE PERIOADEI(rd.13+14+15-16)	275		275

Conducatorul institutiei



Conducatorul compartimentului financiar-contabil

SITUAȚIA FLUXURILOR DE TREZORERIE

la data de 31.12.2013

cod 04

-lei-

DENUMIREA INDICATORULUI	Cod rând	garanție gestionari		Total
A	B	1	2	3
I. NUMERAR DIN ACTIVITATEA OPERAȚIONALĂ	01			
1. Încasări	02	200		200
2. Plăți	03	454		454
3. Numerar net din activitatea operațională (rd. 02- rd.03)	04	-254		-254
II. NUMERAR DIN ACTIVITATEA DE INVESTIȚII	05			
1. Încasări	06			
2. Plăți	07			
3. Numerar net din activitatea de investiții (rd.06-07)	08			
III. NUMERAR DIN ACTIVITATEA DE FINANȚARE	09			
1. Încasări	10			
2. Plăți	11			
3. Numerar net din activitatea de finanțare (rd.10-rd.11)	12			
IV. CREȘTEREA (DESCREȘTEREA) NETĂ DE NUMERAR ȘI ECHIVALENT DE NUMERAR (rd.04+rd.08+rd.12)	13	-254		-254
V. NUMERAR ȘI ECHIVALENT DE NUMERAR LA ÎNCEPUTUL ANULUI	14	529		529
1.Diferența de curs favorabile	15			
2.Diferența de curs nefavorabile	16			
VI. NUMERAR ȘI ECHIVALENT DE NUMERAR LA FINELE PERIOADEI (rd.13+14 +15-16)	17	275		275

NOTĂ: Coloanale se completează astfel:

Col.1 TOTAL - (col.1+col.2+col.3+.....n)

Col.2 - ct. 5314 "Casa în valută"

Col.3 și următoarele - ct. de disponibilități în lei și în valută la unități bancare:(5xx)

Conducătorul instituției



Conducătorul compartimentului
financiar-contabil

SITUATIA GESTIONARILOR - PERSOANE FIZICE
Data contabila: 03-01-2014

CONT 25335.01.381.39365.251542.ROM [8.104.0] Titular PRIMARIA DRAGOESTI CF 2573861
Adresa: VALCEA, RACOVITA, STRADA DRAGOESTI, RO
SOLD DISPONIBIL LA 03-01-2014

Nr	Cont gestionar PF	Gestionar PF	CNP	Sold la 03-01-2014
1	25335.02.381.98517.580501.ROM	PAON NICOLAE	1651115381455	120,95
2	25335.02.381.134679.580522.RO	ORTOPAN MARIA	2660127381471	150,43
SOLD TOTAL CONTURI GESTIONARI PF				274,38

INTOCMIT:
predescu elenul



VERIFICAT

DISPONIBIL DIN MIJLOACE CU DESTINATIE SPECIALA

31.12.2013

- lei -

DENUMRE INDICATORI	COD	DISPONIBIL LA INCEPUTUL ANULUI	INCASARI	PLATI	DISPONIBIL LA SFARSITUL PERIOADEI
TOTAL JUDET	0				
TOTAL (rd.02 la 15)	05001	560	200	454	306
- Sume primite ca donatii si sponsori- zari (ct.550/analitic distinct)	05002	31			31
- Gurantii materiale retinute gestiona- rilor conform Legii nr.22/1969 (ct. 550/analitic distinct)	05003	529	200	454	275

Conducatorul institutiei,

Conducatorul compartimentului
financiar-contabil

Situatia activelor si datoriilor institutiilor publice
din administratia locala
31.12.2013

COD	DENUMIRE INDICATORI	Sold la inceputul anului	Sold la sfarsitul perioadei
0	TOTAL JUDET		
18005	Disponibilitati in lei ale institutiilor publice locale si ale institutiilor publice de subordonare locala, la trezorerii (ct.510+5121+5125+5151+5161+5171+5211+528+5292+5294+5299+550+551+552+553+554+555+556+558+560+561+562) din care:		
18008	Total (in baze cash)(rd.04+05)	1.126	1.346
18010	Total (in baze accrual)(rd.08+09)	1.126	1.346
18011	Excedentele cumulate ale bugetelor locale (ct.5212+5213)	1.126	1.346
18013	Total (in baze cash)(rd.11+12)	118.854	91.660
18015	Total (in baze accrual)(rd.13+14)	118.854	91.660
18023	Alte valori (ct.532)	118.854	91.660
18032	Disponibilitati ale institutiilor publice locale si ale institutiilor de subordonare locala la institutiilor de credit rezidente (ct.5121+5124+5125+5131+5132+5151+5152+5161+5162+5171+5172+550+5601) din care:	23	3.729
18036	Total (in baze cash)(rd.32-35)	529	275
18038	Total (in baze accrual) (rd.36+37)	529	275
18176	1.Creante ale bugetului local (ct.464-497). Total (rd.177+178+179+183), din care:	529	275
18177	- de la populatie	613.081	609.756
18185	Total creante (rd.176-184)	613.081	609.756
18320	Datorii comerciale curente legate de livrari de bunuri si servicii (ct.401+403+4041+405+408+419+4621). Total (rd.321+322+326+327) din care carre:	613.081	609.756
18321	-Operatori economici (S11)	244.295	192.027
18331	Datoriile institutiilor publice din administratia locala catre bugete (ct.4423+431+437+4428+444+446+4481)	244.295	192.027
18332	Salariile angajatilor (ct.421+423+426+4271+4273+4281)	25.749	28.456
18335	Total (rd.331-332+333+334)	63.890	53.493
183421	Provizioane recurente, din care:	89.639	81.949
		134.974	195.027

Conducatorul institutiei



Conducatorul compartimentului financiar-contabil

VENITURILE SI CHELTUIELILE BUGETELOR
LOCALE PE UNITATI ADMINISTRATIV TERRITORIALE

31.12.2013

- lei -

Denumire Indicatori	Cod Indicator	Nr. rand	Prevederi Anuale	Realizat
A	B	C	I	2
TOTAL JUDET				
1 COMUNE		0		
VENITURI TOTAL	000102	24001		
Venituri proprii	4802	24002	1.873.430	1.774.331
1.Venituri curente, din care:	000202	24003	815.030	718.837
a) Cote si sume defalcate din impozitul pe venit	0402	24004	1.852.930	1.754.728
-cote defalcate din impozitul pe venit	040201	24005	408.000	420.898
-sume alocate din cotele defalcate din impozitul pe venit pentru echilibrarea bugetelor locale	040204	24006	166.000	177.719
b) Suma defalcate din taxa pe valoarea adaugata	1102	24007	242.000	243.179
-suma defalcate din taxa pe valoarea adaugata pentru finantarea cheltuielilor descentralizate la nivelul comunitatilor locale, oraselor, municipiilor si sectoarelor Municipiului Bucuresti	110202	24009	1.037.900	1.035.891
-suma defalcate din taxa pe valoarea adaugata pentru drumuri	110205	24011	766.900	764.891
-suma defalcate din taxa pe valoarea adaugata pentru echilibrarea bugetelor locale	110206	24012	55.000	55.000
4 Subventii de la alte nivele ale administratiei publice	420002	24022	216.000	216.000
-subventii de la bugetul de stat	4202	24023	20.500	19.603
CHELTUIELI TOTAL	5102	24025	20.500	19.603
Excedent	9802	24026	1.963.430	1.801.525
CORELATE	000102	24112	-90.000	-27.194
VENITURI TOTAL				
Venituri proprii	4802	24113	1.873.430	1.774.331
1.Venituri curente, din care:	000202	24114	815.030	718.837
a) Cote si sume defalcate din impozitul pe venit	0402	24115	1.852.930	1.754.728
-cote defalcate din impozitul pe venit	040201	24116	408.000	420.898
-sume alocate din cotele defalcate din impozitul pe venit pentru echilibrarea bugetelor locale	040204	24117	166.000	177.719

VELOCITATE SI CIRCUMFERENTA DUNTELELOK
 LOCALE PE UNITATI ADMINISTRATIV TERRITORIALE

31.12.2013

- lei -

Denumire Indicatori	Cod Indicator	Nr. rand	Prevederi Anuale	Realizat
A	B	C	1	2
adaugata				
-sume defalcate din taxa pe valoarea adaugata pentru finantarea cheltuielilor descentralizate la nivelul comenclor, oraselor,municipiilor si sectoarelor Municipiului Bucuresti	110202	24120	1.037.900	1.035.891
-sume defalcate din taxa pe valoarea adaugata pentru drumuri	110205	24122	766.900	764.891
-sume defalcate din taxa pe valoarea adaugata pentru echilibrarea bugetelor ale	110206	24123	55.000	55.000
4. Subventii de la alte nivele ale administratiei publice	420002	24133	216.000	216.000
-subventii de la bugetul de stat	4202	24134	20.500	19.603
CHELTUIELI TOTAL	5002	24136	20.500	19.603
Excedent	9802	24137	1.963.430	1.801.525
			-90.000	-27.194

Conducatorul institutiei



Conducatorul compartimentului
financiar-contabil

Situatia modificarilor in structura
activelor nete/capitalurilor
31.12.2013

Anexa 34
-lei-

Denumirea elementului de capital	Cod	Sold la inceputul anului	Cresteri	Reduceri	Sold la sfarsitul anului
A	B	1	2	3	4
TOTAL JUDET					
Fondul bunurilor care alcatuiesc domeniul public al unitatilor administrativ-teritoriale (ct.103)	004	12.273.765	2.789.083		15.062.848
Fondul bunurilor care alcatuiesc domeniul privat al unitatilor administrativ-teritoriale (ct.104)	005	1.713.327			1.713.327
Rezultatul reportat (ct.117 - sold creditor)	017	3.688.939	250.735	36.079	3.903.595
Rezultatul patrimonial al exercitiului (ct.121 - sold creditor)	019	147.609		147.609	
Rezultatul patrimonial al exercitiului (ct.121 - sold debitor)	020		3.022.152		3.022.152
Total capitaluri proprii(rd.01 la 17 - rd.18+rd.19-rd.20)	021	17.823.640	17.666	183.688	17.657.618

Conducatorul institutiei



Conducatorul compartimentului
financiar- contabil

Contabilitate subiectivă	Perioadă	Balans										Valoarea unită contabilă	
		Total din bilanț	Impozabil (10.000.000)	Impozabil (10.000.000)	Impozabil (10.000.000)	Impozabil (10.000.000)	Impozabil (10.000.000)	Impozabil (10.000.000)	Impozabil (10.000.000)	Impozabil (10.000.000)	Impozabil (10.000.000)		Impozabil (10.000.000)
A.													
ACTIVE PUSE ÎN DISPOZIȚIE													
01. Căsuțe de locuință (10.201)													
02. Căsuțe de locuință (10.202)													
03. Căsuțe de locuință (10.203)													
04. Alte active imobiliare pentru vânzare (10.204)													
TOTAL (10.000.000)													
ACTIVE PUSE ÎN DISPOZIȚIE													
05. Averajă la decontare (10.310)													
06. Căsuțe (10.310) din care:													
- oculte													
- exploatate													
07. Impozabil													
08. Impozabil													
09. Impozabil													
10. Impozabil													
11. Impozabil													
12. Impozabil													
13. Impozabil													
14. Impozabil													
15. Impozabil													
TOTAL ACTIVE PUSE ÎN DISPOZIȚIE (10.000.000)													
ACTIVE CURENTE													
16. Impozabil													
17. Impozabil													
18. Impozabil													
19. Impozabil													
20. Impozabil													
21. Impozabil													
22. Impozabil													
23. Impozabil													
24. Impozabil													
25. Impozabil													
26. Impozabil													
27. Impozabil													
28. Impozabil													
29. Impozabil													
30. Impozabil													
31. Impozabil													
32. Impozabil													
33. Impozabil													
34. Impozabil													
35. Impozabil													
36. Impozabil													
37. Impozabil													
38. Impozabil													
39. Impozabil													
40. Impozabil													
41. Impozabil													
42. Impozabil													
43. Impozabil													
44. Impozabil													
45. Impozabil													
46. Impozabil													
47. Impozabil													
48. Impozabil													
49. Impozabil													
50. Impozabil													
51. Impozabil													
52. Impozabil													
53. Impozabil													
54. Impozabil													
55. Impozabil													
56. Impozabil													
57. Impozabil													
58. Impozabil													
59. Impozabil													
60. Impozabil													
61. Impozabil													
62. Impozabil													
63. Impozabil													
64. Impozabil													
65. Impozabil													
66. Impozabil													
67. Impozabil													
68. Impozabil													
69. Impozabil													
70. Impozabil													
71. Impozabil													
72. Impozabil													
73. Impozabil													
74. Impozabil													
75. Impozabil													
76. Impozabil													
77. Impozabil													
78. Impozabil													
79. Impozabil													
80. Impozabil													
81. Impozabil													
82. Impozabil													
83. Impozabil													
84. Impozabil													
85. Impozabil													
86. Impozabil													
87. Impozabil													
88. Impozabil													
89. Impozabil													
90. Impozabil													
91. Impozabil													
92. Impozabil													
93. Impozabil													
94. Impozabil													
95. Impozabil													
96. Impozabil													
97. Impozabil													
98. Impozabil													
99. Impozabil													
100. Impozabil													

NOTA:

1) Coloana 5 se completează cu creșterea de valoare din reevaluare evidențiată în contulul 105 "Reevaluare din reevaluare" a 101 "Venituri din evaluare privind deprecierea activelor fixe".
 2) Coloana 11 se completează cu valoarea din reevaluare evidențiată în contulul 105 "Reevaluare din reevaluare" a 101 "Venituri din evaluare privind deprecierea activelor fixe".
 3) Coloana 12-14 se completează cu valoarea estimată din valoarea activului la încheierea exercițiului financiar pe baza evaluării de către evaluatorii autorizați. Această valoare se completează și pe coloana 20 "Reducere".



Conducătorul compartimentului financiar contabil

SITUATIA ACTIVELOR FIXE NEAMORTIZABILE
 la 31.12.2013

cod 28

Denumirea activelor fixe	Nr. înscris	Starea la 31.12.2013				Valoarea în lei	Total în lei	Cifra în lei în anul înregistrării	Cifra în lei în anul înregistrării	Cifra în lei în anul înregistrării	Cifra în lei în anul înregistrării	Cifra în lei în anul înregistrării	Cifra în lei în anul înregistrării
		de	în	în	în								
		de	în	în	în								
A	0	1	2	3	4								
ACTIVE FIXE INCORPORATE	01	1	2	3	4								
Activul fix incorporat este activul care este	02	1	2	3	4								
Activul fix incorporat este activul care este	03	1	2	3	4								
Activul fix incorporat este activul care este	04	1	2	3	4								
TOTAL (la 22 + 04)	04	1	2	3	4								
ACTIVE FIXE CORPORALE	05	1	2	3	4								
Activul fix corporal este activul care este	06	1	2	3	4								
Activul fix corporal este activul care este	07	1	2	3	4								
Activul fix corporal este activul care este	08	1	2	3	4								
Activul fix corporal este activul care este	09	1	2	3	4								
TOTAL (la 05 + 06 + 07 + 08 + 09)	05	1	2	3	4	1066247							
ACTIVE FIXE NECORPORALE	10	1	2	3	4								
Activul fix necorporal este activul care este	11	1	2	3	4								
Activul fix necorporal este activul care este	12	1	2	3	4	117018							
Activul fix necorporal este activul care este	13	1	2	3	4	86817							
Activul fix necorporal este activul care este	14	1	2	3	4	302669							
TOTAL (la 10 + 11 + 12 + 13 + 14)	10	1	2	3	4	12789010							
TOTAL (la 04 + 10)	10	1	2	3	4	2789063							
ACTIVE FIXE AMORTIZATE	15	1	2	3	4								
Activul fix amortizat este activul care este	16	1	2	3	4								
Activul fix amortizat este activul care este	17	1	2	3	4								
Activul fix amortizat este activul care este	18	1	2	3	4								
Activul fix amortizat este activul care este	19	1	2	3	4								
TOTAL (la 15 + 16 + 17 + 18 + 19)	15	1	2	3	4								
TOTAL (la 10 + 15)	15	1	2	3	4	193790							
TOTAL (la 04 + 15)	15	1	2	3	4	2652833							
TOTAL (la 04 + 15)	15	1	2	3	4	2652833							
TOTAL (la 04 + 15)	15	1	2	3	4	2652833							

Categoriile activelor sau pasivului	Pe rubrică	Pasivul										Total în afişajul anual	Drepturi publice la bilanş (181)	Credite la bănci la bilanş (182)	Drepturi publice la bilanş (183)	Drepturi la bilanş (184)		
		Capitalul					Rezerve											
		Tota de care:	rezerve	depreciaţie	rezerva	alte rub.	rezerva	rezerva	rezerva	rezerva	rezerva							
1	2	3	4	5	6	7	8	9	10	11	12	13	14	15	16			
ACTIVE PNB RECOMPANAU E																		
Componente ale activelor: cultura proprie (2008)	81																	
Active fixe revalorizate în curs de execuţie (2008)	02																	
TOTAL, pe rubrică	84																	
ACTIVE PNB COMPANAU E																		
Activul financiar (2015)	05																	
Impozit (2011)	06																	
Contrastul (2012) din care:	07																	
- terenuri	08																	
- bănci	09																	
- altele	10																	
Contracte valutare, valoare de bilanş, activă şi pasivă	11																	
12																		
13																		
14																		
15																		
16																		
17																		
TOTAL, ACTIV PNB pe rubrică, incl. 18	17																	
TOTAL, ACTIV PNB pe rubrică, incl. 18	17																	

Conducătorul Institutului,



Conducătorul compartimentului
financiar-contabil,

[Handwritten signature]

I. PLATI RESTANTE
31.12.2013

pag. 1 - lei -

DENUMIRE INDICATORI	COD	Sold la inceputul anului	Sold la finele perioadei	
			TOTAL	Din care: aferent sumelor angajate cu prevederi bugetare
TOTAL JUDET	0			
PLATI RESTANTE-TOTAL (rd.150+300) din	40001	48.160	67.341	
- peste 30 de zile (rd.152+302)	40003		49.600	
- peste 120 zile (rd.154+304)	40005	47.360		
- peste 1 an (rd.155+305)	40008	800	17.741	
PLATI RESTANTE-TOTAL	40300			
SECTIUNEA DEZVOLTARE				
(rd.310+320+330) din care:				
- peste 30 de zile (rd.312+322+332)	40302	48.160	67.341	
- peste 120 zile (rd.315+324+334)	40304	47.360	49.600	
- peste 1 an (rd.316+325+335)	40305	800	17.741	
Plati restante catre furnizori, creditorii	40310			
din operatii comerciale(ct.404,ct.405,				
ct.462)din care:(rd.311+312+313+315+316)				
- peste 30 de zile	40312	48.160	67.341	
- peste 120 zile	40315	47.360	49.600	
- peste 1 an	40316	800	17.741	

Conducatorul institutiei



Conducatorul compartimentului
financiar contabil

I. PLATI RESTANTE
-bugete locale-

pag. 2 - lei -

DENUMIRE INDICATORI	COD	Sold la inceputul anului	Sold la finele perioadei	
			TOTAL	Din care: aferent sumelor angajate cu prevederi bugetare
TOTAL JUDET	0			
PLATI RESTANTE-TOTAL (rd.150+300) din	42001	48.160	67.341	
- peste 30 de zile (rd.152+302)	42003		49.600	
- peste 120 zile (rd.154+304)	42005	47.360		
- peste 1 an (rd.155+305)	42006	800		
PLATI RESTANTE-TOTAL	42300		17.741	
SECTIUNEA DEZVOLTARE				
(rd.310+320+330) din care:				
- peste 30 de zile (rd.312+322+332)	42302	48.160	67.341	
- peste 120 zile (rd.315+324+334)	42304		49.600	
- peste 1 an (rd.316+325+335)	42305	47.360		
Plati restante catre furnizori, creditorii	42310	800	17.741	
din operatii comerciale(ct.404,ct.405, ct.462) din care:(rd.311+312+313+315+316)				
- peste 30 de zile	42312	48.160	67.341	
- peste 120 zile	42315	47.360	49.600	
- peste 1 an	42316	800	17.741	

Conducatorul institutiei

Conducatorul compartimentului
financiar contabil



TOTAL JUDET

II. Sinteza platilor restante si arierateelor
31.12.2013

Nr rd	Explicatie	Plati restante		Plati restante aferente programelor nationale		Plati restante aferente fondurilor externe nerambursabile postaderare		Pl.
		total	din care arierate	total	din care arierate	total	din care arierate	
	0	1	1.1	2	2.1	3	3.1	p:
1	Sold la finele lunii precedente	30.541	30.541,00	30.541	30.541	3	3.1	
2	Sold la finele perioadei	67.341	17.741,00	17.741	17.741	49.600		

Conducatorul institutiei



Conducatorul compartimentului
financiar contabil

[Handwritten signature]

TOTAL JUDET

II. Sinteza platilor restante si arieratelor
-bugete locale-
31.12.2013

Nr rd	Explicatie	Plati restante		Plati restante aferente programelor nationale		Plati restante aferente fondurilor externe nerambursabile postaderare	
		total	din care arierate	total	din care arierate	total	din care arierate
	0						
1	Sold la finele lunii precedente	30.541	30.541,00	2	2.1	3	3.1
2	Sold la finele perioadei	67.341	17.741,00				
						49.600	

Conducatorul institutiei



Conducatorul compartimentului
financiar contabil

[Signature]

TOTAL JUDET

Situatia centralizata a arieratelor bugetului general
31.12.2013

Nr Id	Explicatie	Total arierate	FEN			
			Arierate aferente programelor nationale ale stat si institutiilor publice subordonate, cu exceptia celor finantate integral din venituri proprii	Arierate aferente fondurilor externe nerambursabile postaderare ale stat si institutiilor publice subordonate, cu exceptia celor finantate integral din venituri proprii	Arierate fondurilor nerambu postadera stat si inst pub. subordon exceptia finantate	Arierate fondurilor nerambu postadera stat si inst pub. subordon exceptia finantate din veni, propu 4
1	Sold la finele lunii precedente	30.541	2	3	4	
2	Sold la finele perioadei	17.741				

Conducatorul institutiei



Conducatorul compartimentului

financiar contabil

COMUNA DRAGOESTI

JUDETUL VALCEA

NOTA EXPLICATIVA

referitor la platile restante raportate

in Anexa 30, „Plati restante „

Cod. rind 40001 „plati restante „ la inceputul anului prezinta un sod de 48160 lei iar la sfirsitul perioadei 31.12.2013 = 67341 lei , din care :

- Suma de 67341 lei reprezinta plati restante catre furnizori din operatiuni comerciale :
 - a) Peste 30 zile – sectiunea dezvoltare = 49600 lei aferente programului masura 322 P.N.D.R. pentru proiectul „ Sistem centralizat de alimentare cu apa , canalizare , epurarea apelor uzate si reabilitarea infrastructurii de drumuri in comuna Dragoesti „ (servicii de consultanta = factura nr. 27/11.09.2013 , furnizorul SC Dimagra SRL Botosani) .
 - b) peste 1 an – sectiunea dezvoltare , din care **arierate 17741 lei aferente programului national – OG nr.7/2006- programul de dezvoltare a infrastructurii si a unor baze sportive din spatiul rural** (situatii de lucrari aferente lucrarii de investitie „ Pod peste piriul Geamana si pod peste piriul Dejeasca – factura nr. 29345/17.12.2012- partial , furnizorul Concefa SA Sibiu) ;

PRIMAR

Melente Gheorghe



CONTABIL

Ciubuc Gabriela

Denumirea sursei de finantare	TOTAL la 31.12.2013, din care:	Buget de stat	Buget local	Bugetul asigurarilor sociale de stat	Bugetul asigurarilor pentru somaj	Bugetul fondului national unic de asigurari sociale de sanatate	Credite externe	Credite interne	Fonduri externe nerambursabile	Bugetul trezoreriei statului
		01	02	03	04		0605	07	08	09
A	81.543		81.543							
reparatiile										
08 ct614 Cheltuieli cu deplasari, detasari, transferuri	23.144		23.144							
2 ct626 Cheltuieli postale si taxe de telecomunicatii	16.593		16.593							
4 ct628 Alte cheltuieli cu serviciile executate de terti	20.290		20.290							
5 ct629 Alte cheltuieli autorizate prin dispozitii legale	238.718		238.718							
5 Cheltuieli de capital, amortizari si provizioane	3.265.199		3.265.199							
7 ct6611 Cheltuieli operationale privind amortizarea activelor fixe	476.116		476.116							
ct6821 Cheltuieli cu activelor fixe corporale neamortizabile	2.789.083		2.789.083							



Conducatorul institutiei

Conducatorul financiar

[Handwritten signature]

Situatia unor indicatori referitori la protectia copilului
si a persoanelor cu handicap
31.12.2013

pag: 1 - lei -

COD	DENUMIRE	NUMAR
0	TOTAL JUDET	
08007	Asistenti personali pentru persoanele cu handicap	5
08008	Indemnizatii lunare alocate persoanelor cu handicap grav	22

Conducatorul institutiei



Conducatorul compartimentului
financiar-contabil

Sub- apre- lul	Pa- ra- gra- ful	Gr- pa / Titlu cod	Al- ne- at	Denumire indicator	Prevederi bugetare initiale	Prevederi bugetare definitive	Drepturi constatate			Lucrari realizate	Singeri pe afre cat decat incasari	Drepturi constatate de incasat
							Total, din care:	din anii precedenti	din anul curent			
A				B	1	2	3=4+5	4	5	6	7	0=2-6+7
02				TOTAL JUDEȚ	1.372.000	1.873.236	2.386.082	613.081	1.773.000	1.776.331		608.756
				TOTAL VENITURI-BUGET LOCAL	1.366.139	1.852.030	2.364.486	613.081	1.751.405	1.754.728		609.799
				I. VENITURI CURENTE	1.310.000	1.782.000	2.078.287	542.858	1.235.228	1.236.777		571.610
				A. VENITURI FISCALE								
				AI. IMPOZIT PE VENIT, PROFIT SI CASTIGURI DIN CAPITAL	501.700	611.200	622.087		622.087	622.087		422.037
				AI.2 IMPOZIT PE VENIT, PROFIT SI CASTIGURI DIN CAPITAL DE LA PERSOANE FIZICE	501.700	611.200	622.087		622.087	622.087		422.037
				IMPOZIT PE VENIT	750	1.200	1.100		1.100	1.100		1.100
				Impozitul pe veniturile din transferul proprietarilor imobiliare din patrimoniul personal	1.700	1.200	1.100		1.100	1.100		1.100
				COTE SI SUME DE PLACATE DIN IMPOZITUL PE VENIT	300.000	408.000	420.808		420.808	420.808		420.808
				Cota de falcat din impozitul pe venit	100.000	100.000	100.000		100.000	100.000		100.000
				Sume alocate din contul de falcat din impozitul pe venit pentru echilibrarea bugetelor locale	134.000	242.000	243.179		243.179	243.179		243.179
				AS IMPOZITE SI TAXE PE PROPRIETATE	190.000	257.000	481.877	266.207	215.000	159.798		159.798
				IMPOZIT SI TAXE PE PROPRIETATE	190.000	257.000	481.877	266.207	215.000	159.798		159.798
				Impozit si taxa pe cladiri impozit pe cladiri de la persoane fizice	88.500	70.500	70.500	24.777	45.723	45.723		45.723
01				Impozit si taxa pe cladiri de la persoane fizice	43.200	62.500	78.607	35.081	33.500	33.500		33.500
02				Impozit si taxa pe cladiri de la persoane fizice	44.800	8.000	1.100					11.223

Căsuțe de buget / Titlu contabil	Ar fi necontabilizat	Denumirea indicator	Prevederi bugetare inițiale		Prevederi bugetare definitive	Drepturi constatate			Incasări realizate	Singeri pe alte cai decât încasări	Drepturi constatate de încasat
			1	2		Tutul, din care:	4	5			
A			B								
2		SAU PE DEȘFĂȘURAREA DE ACTIVITĂȚI	53.500	74.200	74.200	157.988	78.681	61.138	58.187		79.907
01		Impozit pe mijloacele de transport	52.000	72.000	72.000	136.171	76.077	86.260	57.110		79.661
		Impozit pe mijloacele de transport deținute de persoane fizice(*)	47.000	58.000	58.000	126.962	72.978	54.004	50.668		78.014
02		Impozit pe mijloacele de transport deținute persoane de juridice(*)	10.000	14.000	14.000	9.189	3.099	6.070	6.442		1.647
		Taxe și taxe pentru eliberarea de licențe și autorizații de funcționare	700	2.200	2.200	1.615	574	1.044	1.072		366
		AG. ALTE IMPOZITE SI TAXE FISCALE	600	2.800	2.800	782		753	508		415
		ALTE IMPOZITE SI TAXE FISCALE	600	2.600	2.600	707		707	498		415
		Alte impozite si taxe	600	2.600	2.600	700		700	408		415
		C. VENITURI NEFISCALE	50.000	50.000	50.000	286.067	70.222	15.874	47.951		238.106
		C1. VENITURI DIN PROPRIETATE	8.200	11.500	11.500	15.626	47.654	33.628	3.209		10.389
		VENITURI DIN PROPRIETATE	8.200	11.500	11.500	15.626	47.654	33.628	3.209		10.387
		Venituri din concesiuni si inchirieri	8.200	11.500	11.500	15.626	47.654	32.026	3.209		10.387
		C2. VANZARI DE BUNURI SI SERVICII	46.000	58.500	58.500	270.471	22.568	6.902	42.687		227.789
		VENITURI DIN TAXE ADMINISTRATIVE, ELIBERARI PERMISE	300	1.300	1.300	679		676	676		
		Taxe extrajudiciare de ambra	300	1.300	1.300	676		676	676		
		AMENZI, PENALTATI SI CONFISCARI	15.000	23.000	23.000	240.396	222.609	25.387	20.167		227.789
		Venituri din amenzii si alte sancțiuni aplicate potrivit dispozitiilor legale	15.000	23.000	23.000	240.396	222.609	25.387	20.167		227.789
		DIVERSE VENITURI	36.500	36.500	36.500	31.839	21.839	21.839	21.839		227.789
		Alte venituri	30.500	34.000	34.000	21.639	21.839	21.839	21.839		227.789

Sub- sti- on al	Pu- ru- gra- fi- col	Ar- fi- col	Ab- re- sc	Denumire indicator	Prevederi bugetare initiale	Prevederi bugetare definitive	Drepturi constatate			Incasari realizate	Singeri pe afie car decat incasari	Drepturi constatate de incasat
							Total, din care:	din anii precedenti	din anul curent			
				B	1	2	3-4-5	4	5	6	7	8-3-6-7
3				Varanomat din sectiunea de functionare pentru finantarea sectiunii de dezvoltare a bugetului local (ex servitii minime)	274.120	274.120	274.120		274.120	274.120		
4				Varanomat din sectiunea de functionare (V. SUBVENII)	274.120	274.120	274.120		274.120	274.120		
2				SUBVENII DE LA ALTE NIVELURI ALE ADMINISTRATIEI PUBLICE	19.603	19.603	19.603		19.603	19.603		
				SUBVENII DE LA BUGETUL DE STAT	29.597	29.597	29.597		29.597	29.597		
				Subvenții pentru acordarea ajutorului pentru incalzirea locuintei cu lemne carbun, carburanti si petrotieri	19.603	19.603	19.603		19.603	19.603		
				Concluzional in finalul...	7.500	7.500	7.500		7.500	7.500		

Concluzional in finalul...

Conducatorul compartimentului
Incasari-contabil



Anul raportat	Pa- ra- gra- ful din anexa	Cra- pa / Titlu de cred.	Al- te ne- ar	Denumire indicator	Prevederi bugetare initiale		Prevederi bugetare definitive	Drepturi constatate				Incasari realizate	Strangeri pe alte cai decat incasari	Drepturi constatate de incasari
					1	2		Total din care:	4 anul precedent	5 din anul current	6			
A				B										
2								3+4+5	4	5	6	7	8+9+6+7	
01				Impozit si taxa pe teren	121.000	69.000	330.681	102.533	154.358	150.301	215.740			
01				Impozit pe terenul de la persoane fizice	44.000	41.500	128.073	71.328	50.795	50.274	77.759			
02				Impozit si taxa pe teren de la persoane juridice	6.000	6.300	18.338	8.289	9.746	1.124	17.214			
03				Impozitul pe terenul extravilan	71.000	91.000	200.310	112.456	87.854	79.342	170.427			
				Taxe judiciare de timbru si alte taxe de timbru			2.703		2.773	2.772	49			
				Alte impozite si taxe pe proprietate	10.000	10.200	29.114	15.110	11.004	11.936	14.838			
				ALTE IMPAZITE SI TAXE PE BUNURI SI SERVICII	817.700	1.112.000	1.173.800	6.651	1.097.099	1.080.073	1.053.891			
				SUMA DEFALCATT DIN TVA	580.000	1.037.900	1.205.893		1.035.893					
				Suma utilizare din casa pe valoarea adaugata pentru finantarea cheltuielilor deservite la nivelul comunitatilor, municipiilor, sectoarelor si Municipiului Bucuresti	641.000	786.900	764.891		764.891	664.991	664.991			
				Suma defalcate din taxa pe valoarea adaugata pentru donatori		55.000	55.000		55.000	55.000	55.000			
				Suma defalcate din taxa pe valoarea adaugata pentru echilibrarea bugetelor locale	124.000	216.000	216.000		216.000	216.000	216.000			
				TAXE PE UTILIZAREA BUNURILOR, AUTORIZAREA UTILIZAREI BUNURILOR SAU PE DESFASURAREA DE ACTIVITATI	52.700	74.300	133.759	76.051	61.138	58.182	58.697			

C. - Gr. - Al. - Mi - ne - si	Pa - ra - gra - ful / Titlu - cul	Denumire indicator	Prevederi bugetare initiale	Prevederi bugetare definitive	Drepturi constatate			Incasari realizate	Sinteză pe alte cai decat incasari	Drepturi constatate de incasari
					Total din care:	din anii precedenti	din anul curent			
A	B		1	2	3=4+5	4	5	6	7	8=3+6-7
		SUBVENTIILE	-21.830	-274.300	274.120	-4	-274.120	274.120		
		Varsaminte din sectiunea de functionare pentru functionarea sectiunii de dezvolt.								
		taxe a bugetului local (cu semnal bugetar)	-21.830	-274.300	274.120		-274.120	274.120		
		IV. SUBVENTII	7.200	30.500	19.600		30.500	19.600		
		SUBVENTII DE LA ALTE NIVELE ALTE ADMINISTRATIEI PUBLICE.	7.200	30.500	19.600		30.500	19.600		
		SUBVENTII DE LA BUCGETUL DE STAT	7.200	20.500	15.600		20.500	15.600		
		Subventii pentru sectiunea dezvoltării pentru realizarea lucrarilor cu termene carburii combustibile scolare								
			7.200	20.500	19.600		19.600	19.600		
			7.200	20.500	19.600		19.600	19.600		

Conducatorul institutiei

Conducatorul compartimentului
financiar-contabil

CONTIUL DE EXECUTIE AL BUDGETULUI LOCAL - VENITURI
 SECTIUNEA DE DEZVOLTARE
 31.12.2013

Pa- ra- graf	Grupa / titlu	Ar- ti- col	Al- te	Denumire indicator	1	2	Drepturi constatate			6	7	I - lei-
							Prevederi bugetare initiale	Prevederi bugetare definitive	Total, din care:			
A				B			3=4+5	4	5	6	7	0-3-6-7
				TOTAL VENITURI BUDGET LOCAL	31.800	274.500	274.120		274.120	274.120		
				A. VENITURI CORENTE	21.800	274.000	274.120		274.120	274.120		
				C. VENITURI NEFISCAL	31.800	274.500	274.120		274.120	274.120		
				C2. VANZARI DE BUNURI SI SERVICII	31.800	274.500	274.120		274.120	274.120		
				TRANZACTIUNI VOLUNTARE - ALTELE DECAT SURVENIILE								
				Varsaminte din sectiunea de finantare	21.800	274.500	274.120		274.120	274.120		
					31.800	274.500	274.120		274.120	274.120		

Conducatorul institutiei:



Conducatorul compartimentului
 financiar-contabil:

[Handwritten signature]

CONTUL DE EXECUTIE AL BUGETULUI LOCAL - CHELTUIELI

31.12.2013

A				B			Pag. 1					
Sub-cu- total	Pa- ra- graf	Gr- ps / Titlu cul	Al- ne- st	Denumire indicator	Credite de angajament	Credite bugetare		Angajamente bugetare	Angajamente legale	Plati efectuate	Angajamente legale de platit	Cheltuiel efective
1	2	3	4			initiale	definitive					
				TOTAL JUDET								
				TOTAL CHELTUIELI								
02				Partea I-a SERVICII PUBLICE GENERALE	363.300	1.462.020	1.963.430	1.869.627	1.869.627	1.801.525	68.102	1.677.744
				AUTORITATI PUBLICE SI ACTIUNI EXTERNE		527.000	584.000	554.221	554.221	526.777	27.444	655.824
01				Authoritati executive si legislative		527.000	584.000	554.221	554.221	526.777	27.444	655.824
		03		Authoritati executive		527.000	584.000	554.221	554.221	526.777	27.444	655.824
02				Partea III-a CHELTUIELI SOCIAL-CULTURALE	159.100	834.020	1.028.730	964.706	964.706	940.771	23.935	505.875
				INVATAMANT	20.800	557.800	588.700	585.106	585.106	576.244	8.862	197.358
03				Invatamant prescolar si primar		176.110	202.910	199.356	199.356	193.316	6.040	66.539
		01		Invatamant prescolar		66.410	71.960	71.960	71.960	70.487	1.473	130.879
02				Invatamant primar		109.700	130.950	127.396	127.396	122.829	4.567	367.821
		01		Invatamant secundar inferior	20.800	381.690	385.790	385.750	385.750	382.918	2.822	367.821
04				Invatamant secundar superior	20.800	381.690	385.790	385.750	385.750	382.918	2.822	367.821
		01		CULTURA, RECREERE SI RELIGIE	138.300	119.580	172.380	109.180	109.180	105.986	3.194	2.896.0
03				Servicii culturale		16.580	17.680	17.680	17.680	14.430	2.650	14.080
		02		Biblioteci publice comunale, orasenesti, municipale		15.580	16.480	16.480	16.480	15.992	2.488	1.397.6
03		07		Campanii culturale		1.000	680	600	600	438	162	124
05				Servicii recreative si sportive	48.300	2.500	50.800	50.660	50.660	50.116	544	1.880
		01		Sport	48.300	2.500	50.800	50.660	50.660	50.116	544	1.880
05				Alte servicii in domeniul culturii, recreerii si religiei	90.000	100.500	104.500	41.440	41.440	41.440	41.440	13.000
				ASIGURARI SI ASISTENTA SOCIALA		156.600	267.650	270.420	270.420	258.541	31.879	2.500.000
				Asistență socială în caz de boli și invalidități		148.150	246.150	246.150	246.150	238.192	10.958	2.267.226

Sub- capi- tot	Pa- ra- graf	Gr- pe / Titlu	Ar- bi- cul	Al- te	Denumire indicator	Credite de angajament	Credite bugetare		Angajamente bugetare	Angajamente legale	Plati efectuate	Angajament legal de platit	Cheltuieli efective
							initiale	definitive					
A					B	1	2	3	4	5	6	7-8-6	8
05	02				Asistenta sociala in caz de invaliditate		148.130	246.150	246.150	246.150	235.192	10.958	216726
15					Prevenirea excluderii sociale		11.500	24.500	24.500	24.500	23.579	921	23579
50	01				Ajutor social		11.500	24.500	24.500	24.500	23.579	921	23579
					Alte cheltuieli in domeniul asigurarilor si asistentei sociale		-3.000	-3.000	-3.000	-3.000	-230		
02					Partea IV-a SERVICII SI DEZVOLTARE PUBLICA, LOCUINTE, MEDIU SI APE LOCUINTE, SERVICII SI DEZVOLTARE PUBLICA		78.000	82.000	82.000	82.000	80.777	12.223	79565
06					Iluminat public si electrificari rurale		78.000	82.000	82.000	82.000	80.777	12.223	79565
02					Partea V-a ACTIVITATI ECONOMICE ACTIUNI GENERALE ECONOMICE, SI DE MUNCA	204.200	23.000	208.700	208.700	208.700	204.200	4.500	208700
01	06				Activitati generale economice si comerciale		15.000						
					Prevenire si combatere inundatiilor si gheauri		15.000						
33					AGRICULTURA, SI VICULTURA, SI VANATOARE			52.500	52.500	52.500	52.500	4.500	8195
					Agricultura			52.500	52.500	52.500	52.500	4.500	8195
30					Alte cheltuieli in domeniul agriculturii			52.500	52.500	52.500	52.500	4.500	8195
33					TRANSPORTURI		8.000	216.200	216.200	216.200	211.700	4.500	8195
					Transport rutier		8.000	216.200	216.200	216.200	211.700	4.500	8195
01					Drumuri si poduri		8.000	216.200	216.200	216.200	211.700	4.500	8195

DETALIEREA CHELTUIELILOR

- buget local -
31.12.2013

A		Credite bugetare		Angajamente bugetare	Angajamente legale	Plati efectuate	Angajamente legale de platit	Cheltuiel effective	
		initiale	definitive						
B		1	2	3	4	5	6	7-5-6	8
TOTAL JUDET									
TOTAL CHELTUIELI		163.300	1.462.030	1.963.430	1.869.627	1.801.525	68.102	1577768	
CHELTUIELI CURENTE			1.354.230	1.603.130	1.573.342	1.505.240	68.102		
01	TITLUL I CHELTUIELI DE PERSONAL		892.980	915.880	915.880	501.040	14.840		
10	TITLUL II BUNURI SI SERVICII		357.600	472.600	442.812	409.341	42.271		
20	TITLUL VI TRANSFERURI INTRU UNITATI ALE ADMINISTRATIEI PUBLICE		6.000	6.000	6.000	6.000			
51	TITLUL VII ALTE TRANSFERURI		1.000	1.000	1.000	1.000			
55	TITLUL VIII ASISTENTA SOCIALA		96.650	207.650	207.650	196.650			
57	CHELTUIELI DE CAPITAL	363.300	110.800	363.300	300.560	300.560			
70	TITLUL X ACTIVE NEFINANCIARE	363.300	110.800	363.300	300.560	300.560			
71	PLATI EFECTUATE IN ANII PRECEDENTI SI RECUPERATE IN ANUL CURENT		-3.000	-3.000	-4.275	-4.275			
84	Titlul XV PLATI EFECTUATE IN ANII PRECEDENTI SI RECUPERATE		-3.000	-3.000	-4.275	-4.275			
85	IN ANUL CURENT		-3.000	-3.000	-4.275	-4.275			
Partea I-a SERVICII PUBLICE GENERALE			527.000	584.000	554.221	526.777	27.444	651827	
AUTORITATI PUBLICE SI ALTRINI EXTERNE			527.000	584.000	554.221	526.777	27.444	651827	
CHELTUIELI CURENTE			527.000	584.000	554.713	527.268	27.444	651827	
01	TITLUL I CHELTUIELI DE PERSONAL		345.000	340.000	340.000	330.214			
10	Căsuțuile salariale: in bani		278.620	273.620	273.620	266.933	9.786	327693	
10 01	Salarii de baza		208.220	208.220	208.220	205.857	6.087	264930	
10 01 01	Alte sporuri		14.800	14.300	14.300	13.285	2.363	204495	
10 01 06	Indemnizatii plătite unor persoane din afara unitatii		47.480	47.000	47.900	47.679	1.015	12776	

Sub- capit ol	Pa- ra- graf	Gru- pe / Titlu	Al- ti- col	Al- ne- at	Desemnare indicator	Credite de angajament	Credite bugetare		Angajamente legale	Plati efectuate	Angajamente legale de platit	Cheltuieli efective
							initiale	definitive				
A					B	1	2	3	4	5	6	8
	55	01			A. Transferul utoerne							
	55	01	42		Transferari din bugetul local catre asociatiile de dezvoltare intercomuni- tare		1.000	1.000	1.000	1.000		1000
	70				CHELTUIELI DE CAPITAL							
	71				TITLUL X ACTIVE NEFINANCIARE							
	71	01			Active fixe		1.000	1.000	1.000	1.000		1000
	71	01	30		Alte active fixe (inclusiv reparatii capitale)							
	84				PLATI EFECTUATE IN ANII PRECEDENTI SI RECUPERATE IN ANUL CURENT							
	85				Titlul XV PLATI EFECTUATE IN ANII PRECEDENTI SI RECUPERATE IN ANUL CURENT							
	85	01			Plati efectuate in anii precedenti si recuperate in anul curent							
	85	01	01		Plati efectuate in anii precedenti si recuperate in anul curent (SF)							
02					Partea III-a CHELTUIELI SOCIAL-CULTURALE	159.100	834.030	1.028.730	964.706	940.771	21.934	
					INVATAMANT	20.800	553.800	588.700	585.106	576.244	8.862	505.189
	10				CHELTUIELI CURENTE		517.000	567.900	567.900	559.038	8.862	585.189
	10	01			TITLUL I CHELTUIELI DE PERSONAL		470.000	497.900	497.900	495.576	1.934	495.766
	10	01	01		Cheltuieli salariale in bani		370.900	389.370	389.370	389.076	294	388.274
	10	01	01		Salarii de baza		314.400	322.270	322.270	321.976	294	321.620
	10	01	05		Sporuri pentru conditii de munca		5.100	6.100	6.100	6.100		5.100

52775

Sub- capo- tul grafic	Pa- ra- gra- ful	Gru- pa / Titlu enf	Ar- te- st	Al- te	Denumire indicator	Credite de negajament		Credite bugetare		Angajamente legale	Plati efectuate	Angajamente legale de pluit	Chetruel efective
						1	2	3	4				
A					B								
	10	01	06		Alte sporuri		1.900	1.900	1.900		1.900		1.900
	10	01	11		Fond aferem plăci cu ora		30.500	33.100	13.100		13.100		13.100
	10	01	30		Alte drepturi salariale in bani		39.000	46.000	46.000		46.000		46.000
	10	03			Contributii		99.010	108.530	108.530		108.530		108.530
	10	03	01		Contributii de asigurari sociale de stat		72.700	81.600	81.600		81.600		81.600
	10	03	02		Contributii de asigurari de sorsaj		2.170	2.170	2.170		2.170		2.170
	10	03	03		Contributii de asigurari sociale de sanatate		20.300	20.800	20.800		20.800		20.800
	10	03	04		Contributii de asigurari pentru accidente de munca si boli profesionale		600	620	620		620		620
	10	03	06		Contributii pentru concedii si indemnizatii		3.340	3.340	3.340		3.340		3.340
	20				TITLUL II BUNURI SI SERVICII		67.000	70.000	70.000		70.000		69.523
	20	01			Bunuri si servicii		63.000	69.700	69.700		69.700		69.133
	20	01	03		Incalzire, iluminat si forta motrica		30.000	22.700	22.700		22.483		26.281
	20	01	05		Carburanti si lubrifianti		9.000	10.500	10.500		10.500		7.730
	20	01	07		Transport		5.300	5.300	5.300		4.595		9.195
	20	01	08		Posta, telecomunicatii, radio, tv, internet		1.500	1.500	1.500		1.500		1.226
	20	01	30		Alte bunuri si servicii pentru intretinere si functionare		17.200	29.700	29.700		29.700		2.930
	20	06			Deplasari, detasari, transferari		1.000	300	300		300		10
	20	06	01		Deplasari interne, detasari, transferari		1.000	300	300		300		10
	20	13			Pregatire profesionala		3.000	300	300		300		290

Sub- capit ol graf	Pa- ra- gra- ful	Gr- pa / Titlu	Ar- ti- col	Alte me- nt	Dezignare indicator	Credite de angajament	Credite bugetare		Angajamente bugetare	Angajamente legale	Plati efectuate	Angajamente legale de platit	Cheltuieli efective
							initiale	definitive					
A					B					7-5-6			8
70					CHELTUIELI DE CAPITAL.	20.800	20.800	20.800	20.760	20.760	20.760		
71					TITLUL X ACTIVE NEFINANCIARE	20.800	20.800	20.760	20.760	20.760	20.760		
71	01				Active fixe	20.800	20.800	20.760	20.760	20.760	20.760		
71	01	30			Alte active fixe (inclusiv reparatii capitale)	20.800	20.800	20.760	20.760	20.760	20.760		
84					PLATI EFECTUATE IN ANII PRECEDENTI SI RECUPERATE IN ANUL CURENT								
85					Titlul XV PLATI EFECTUATE IN ANII PRECEDENTI SI RECUPERATE IN ANUL CURENT								
85	01				Plati efectuate in anii precedenti si recuperate in anul curent								
85	01	01			Plati efectuate in anii precedenti si recuperate in anul curent (SF)								
01					CULTURA, RECREERE SI RELIGIE	138.300	119.580	172.380	109.180	109.180	105.986	3.194	2.8760
10					CHELTUIELI CURENTE		29.580	34.080	33.580	33.580	30.386	3.194	2.8760
10	01				TITLUL I CHELTUIELI DE PERSONAL.		14.980	14.980	14.980	14.980	12.738	2.242	12.702
10	01	01			Cheltuieli salariale in bani		11.300	12.300	11.300	11.300	9.988	1.312	9.960
10	01	01			Salarii de baza		9.600	9.600	9.600	9.600	9.204	396	9.190
10	01	06			Alte sporuri		800	800	800	800	784	16	770
10	01	30			Alte drepturi salariale in bani		900	900	900	900	900	000	000
10	03				Contributii		3.680	3.680	3.680	3.680	2.750	930	2.742
10	03	01			Contributii de asigurari sociale de stat		2.640	2.640	2.640	2.640	2.089	551	2.083
10	03	02			Contributii de asigurari de somaj		80	80	80	80	48	32	48

Sub-categoriile cuprinse în anexa nr. 1	Pa-ră-gra-f / Titlu cod	Ar-ti-col / Titlu cod	Alte categorii	Denumire indicator	Credite de angajament	Credite bugetare		Angajamente bugetare	Angajamente legale	Plati efectuate	Angajamente legale de platit	Cheltuiel efective
						initiale	definitive					
A				B	1	2	3	4	5	6	7-5-6	8
	10	03	03	Contributii de asigurari sociale de sanatate		800	800	800	800	519	281	517
	10	03	04	Contributii de asigurari pentru accidente de munca si boli profesionale		40	40	40	40	12	28	12
	10	03	06	Contributii pentru concedii si indemnizatii		120	120	120	120	82	38	82
	20			TITLUL II BUNURI SI SERVICII		8.600	13.100	12.600	12.500	11.648	452	10258
	20	01		Bunuri si servicii		3.500	3.100	3.100	3.100	2.394	706	1944
	20	01	03	Incalziri, iluminat si forta motrica		3.500	3.100	3.100	3.100	2.394	706	1954
	20	02		Reparatii curente		600	1.500	1.500	1.500	1.254	246	1253
	20	06		Deplasari, deplasari, transferari		600	1.500	1.500	1.500	1.254	246	1213
	20	06	01	Deplasari interne, deplasari, transferari		4.500	8.500	8.000	8.000	8.000	7000	7000
	20	30		Alte cheltuieli		4.500	8.500	8.000	8.000	8.000	7000	7000
	20	30	30	Alte cheltuieli ca bunuri si servicii		4.500	8.500	8.000	8.000	8.000	7000	7000
	51			TITLUL VI TRANSFERURI ENTRE UNITATI ALE ADMINISTRATIIEI PUBLICE		6.000	6.000	6.000	6.000	6.000	6.000	6.000
	51	01		Transferuri curente		6.000	6.000	6.000	6.000	6.000	6.000	6.000
	51	01	01	Transferuri catre institutiile publice		6.000	6.000	6.000	6.000	6.000	6.000	6.000
	70			CHELTUIELI DE CAPITAL	138.300	90.000	138.300	138.300	75.600	75.600		
	71			TITLUL X ACTIVE NEFINANCIARE	138.300	90.000	138.300	138.300	75.600	75.600		
	71	01		Active fixe	138.300	90.000	138.300	138.300	75.600	75.600		
	71	01	01	Constructii	47.500	47.500	47.500	47.500	47.500	47.500		
	71	01	30	Alte active fixe (inclusiv reparatii capitale)	90.800	90.800	90.800	28.240	28.240	28.240		
				ASIGURARI SI ASISTENTA SOCIALA	156.600	267.600	267.600	270.420	270.420	258.541	11.879	250305

Sub- cap fol graf	Pa- ra- gra- ful	Gru- pa / Titlu cul	Ar- di- cul	Alia ne- at	Denumire indicator	Credite de angajament	Credite bugetare		Angajamente bugetare	Angajamente legale	Plati efectuate	Angajamente legale de platit	Cheltuieli efective
							initiale	definitive					
A					B					7-5-6	8		
01					CHELTUIELI CURENTE	1	2	3	4	5	6	7-5-6	8
10					TITLUL I CHELTUIELI DE PERSONAL								
10	01				Cheltuieli salariale in bani	199.650	270.650	270.650	270.650	270.650	258.771	11.879	270.650
10	04	01			Salarii de baza	63.000	63.000	63.000	63.000	63.000	63.112	868	62.112
10	03				Contributii	48.800	48.800	48.800	48.800	48.800	48.720	80	48.720
10	03	01			Contributii de asigurari sociale de stat	48.800	48.800	48.800	48.800	48.800	48.720	80	48.720
10	03	02			Contributii de asigurari de somaj	14.200	14.200	14.200	14.200	14.200	13.992	808	13.992
10	03	03			Contributii de asigurari sociale de sanatate	10.400	10.400	10.400	10.400	10.400	10.128	272	10.128
10	03	04			Contributii de asigurari pentru accidente de munca si boli profesionale	440	440	440	440	440	440	200	440
10	03	06			Contributii pentru concedii si indemnizatii	2.800	2.800	2.800	2.800	2.800	2.532	268	2.532
57					TITLUL VIII ASISTENTA SOCIALA								
57	02				Ajutoare sociale	80	80	80	80	80	72	8	72
57	02	01			Ajutoare sociale in numerar	480	480	480	480	480	420	60	420
84					PLATI EFECTUATE IN ANII PRECEDENTI SI RECUPERATE IN ANUL CURENT	96.650	207.650	207.650	207.650	207.650	196.659	10.991	188.193
85					Titlul XV PLATI EFECTUATE IN ANII PRECEDENTI SI RECUPERATE IN ANUL CURENT	96.650	207.650	207.650	207.650	207.650	196.659	10.991	188.193
85	01				Plati efectuate in anii precedenti si recuperate in anul curent	96.650	207.650	207.650	207.650	207.650	196.659	10.991	188.193
85	01	01			Plati efectuate in anii precedenti si	-5.000	-5.000	-5.000	-5.000	-5.000	-230		-230
						-3.000	-3.000	-3.000	-3.000	-3.000	-230		-230
						-3.000	-3.000	-3.000	-3.000	-3.000	-230		-230



02

Alaturat va inaintam Situatia Financiare privind executia bugetului local la data de 31 decembrie 2013 .

-Serviciul Sinteza si Asistenta
Elaborarii si Executiei Bugetelor locale

A.J.F.P. VALCEA

CATRE

COMUNA DRAGOESTI
JUDETUL VALCEA
NR. 538/0602/2014

VL 27846/7.02.2014

COD	DENUMIRE INDICATORI	SOLD LA INCEPUTUL PERIOADEI	SOLD LA SFARSITUL PERIOADEI
0	TOTAL JUDET		
01003	1.Active fixe necorporale (ct.201+205-206+208+233-280-290-293*)	20.316	20.316
01004	2.Insustanti tehnice, mijloace de transport, amplasari, plantari, mobilier, aparatura broasca si alte active corporale (ct.213+214+231-281-291-293*)	407.533	361.755
01005	3.Teravari si cladiri (ct.211+212-231 -281-291-293*)	16.954.977	17.145.233
01019	7.TOTAL ACTIVE NECURENTE (nl.03+04-05+06 -07+09)	17.382.826	17.527.304
01021	1.Stocuri (ct.1501+302+303-304+305+307 309+331+332+341+345-346+347+349-351+ 354-356+357+358-359+361+371+381-4348 +378-391-392-393-394-395-396-397-398)	177.747	193.924
01022	Creante din operatiuni comerciale, avansuri si alte decontari (ct.232+234+409-4111-4118-413-418+425- 428**+444**+446**+448**+461+463+464- +465+466+4665+4669+481**+482**+497)	3.692	3.018
01024	Creantele bugetului general consolidat din care: (ct.463-464+465+466+4665+4669-497)	613.081	609.756
01030	Total creante curente (nl.21+23+25+27)	613.081	609.756
01033	Conturi in rezerva, casa in lei, (ct.510+5121-5125+ 5131+5141+5151+5153+5161+5171+5201+5211+ 5212+5213+523-5251+5252+5253+526-527+528 +5291+5292+5293+5294+5299+5311+530-531+532 +535-537+5381+5382+539+5601+5602+561-562 +5711-5712+5713+5714+5741-5742-5743+5744 -5754+5751+5752+5753+5754)	119.980	93.006
010331	Dobanda de incasare si valorii avansuri de trezorerie(ct.5187-532+542)	23	3.729
01035	Conturi la instituti de credit, BNR, casa in valutare,5112+5121+ 5124-5125+5131+5132-5141-5142-5151+ 5152+5153+5161+5162+5171+5172+ 5314+5411+5412+550-5601-5602 +5583-5592)	529	275
01040	Total disponibil si alte valori (ct.33+33.1+35+35.1)	120.532	97.010
01045	7.TOTAL ACTIVE CURENTE (nl.19+30+31-40+ 41+41.1-43)	915.052	903.708



Conducatorul institutiei

[Handwritten signature]

Conducatorul compartimentului financiar-contabil

COD	DENUMIRE INDICATORI	SOLD LA INCEPUTUL PERIOADEI	SOLD LA PERIOADEI
01046	8.TOTAL ACTIVE (rd.13-45)	18.297.878	18.451.012
01052	1.Sume necurente - surse ce umpleaza a fi platite dupa o perioada mai mare de un an (cl.269-401-403+4012+405+4622+509) din care:	5.330	4.391
01055	3.Provizioane (cl.151)	134.974	195.027
01060	1.Datorii comerciale, avansuri si alte decontat (cl.101-403-404-405+4081+49+4621+473+481-482-483+269+509) din care:	140.504	499.418
01061	Datorii comerciale si avansuri (cl.401+403-4041+405-408+419+4621) 2.Datorii catre bugete	244.295	192.027
01062	(cl.431-437+440+441+442)+428+444-446+4481+4555+4671+4672+4673+4674+4675+4679+473+481+482) din care:	25.749	38.456
010631	Contributiuni sociale (cl.131+437)	19.419	22.048
01072	6.Salarii angajatilor	63.890	53.493
01078	10.TOTAL DATORII CURENTE (cl.421-423+426+4271+4273+4281)	337.934	273.976
01079	11.TOTAL DATORII (rd.58+78)	474.238	773.394
01080	12.ACTIVE NETE = TOTAL ACTIVE - TOTAL DATORII = (rd.60-62+65-70+71-72+73-74+75)	17.823.640	17.657.618
01084	1.Reserve, fonduri (rd.80-rd.66-79-rd.90)	13.987.092	16.776.175
01085	2.Rezultati raportati (cl.117-sold creditor)	3.688.939	3.903.595
01087	4.Rezultati patrimoniali al exercitiului (cl.121-sold creditor)	147.609	3.022.152
01088	5.Rezultati patrimoniali al exercitiului (cl.121-sold debtor)	17.823.640	17.657.618
01090	6.TOTAL CAPITALURI PROPRII (rd.84-85-86+87-88)		

NOTA EXPLICATIVA

Prind sume raportate in bilant la indicatorii

mentionati in ordinul nr. 2941/2009

- Cod rind 61 „datorii comerciale” la inceputul anului prezinta un sold de 244295 lei iar la 31.12.2013 = 192027 lei reprezentand contravaloarea energiei electrice, iluminat public, materiale pentru intretinere si functionare, situatii de lucru la obiectivul de investitii „poduri –luna decembrie 2012.
- Cod rind 63.1 „contributii sociale” la inceputul anului prezinta un sold de 19419 lei (contributii aferente salariilor lunii decembrie 2012) iar la 31.12.2013 = 22048 lei (contributii aferente salariilor lunii decembrie 2013, achitate in luna ianuarie 2014)
- Cod rind 72 „salariile angajatilor : la inceputul anului prezinta un sold de 63890 lei (salarii aferente lunii decembrie 2012 achitate in luna ianuarie 2013 iar la 31.12.2013 = 53493 lei - salariile, indemnizatii ale persoanelor cu handicap pe luna decembrie 2013, achitate in luna ianuarie 2014) ;

CONTABIL

Clubuc Gabriela

PRIMAR


Melente Gheorghe



CONTUL DE REZULTAT PATRIMONIAL

31.12.2013

COD	DENUMIRE INDICATORI	An precedent	An curent
0	TOTAL JUDET		
02002	Venituri din impozite, taxe, contributii de asigurari si alte venituri ale bugetelor	1.790.079	1.758.598
02004	Finantari, subventii, transferuri, alocatii bugetare cu destinatie speciala	21.095	19.603
02005	Alte venituri operationale	5.966	59.031
02006	TOTAL VENITURI OPERATIONALE	1.817.140	1.837.232
02008	Salarii si contributiile sociale	944.996	1.062.888
02009	afarante angajatilor	28.199	24.579
02010	Stocuri, consumabile, lucrari si servicii executate de terti	409.678	506.718
02011	Cheltuieli de capital, amortizari si provizioane	286.658	3.265.199
02013	TOTAL CHELTUIELI OPERATIONALE	1.669.531	4.859.384
02015	- EXCEDENT (rd.06-rd.13)	147.609	147.609
02016	-DEFICIT (rd.13-rd.06)	147.609	147.609
02023	-EXCEDENT (rd.15+20-16-21)	147.609	147.609
02024	-DEFICIT (rd.16+21-15-20)	147.609	147.609
02031	- EXCEDENT (rd.23+28-24-29)	147.609	147.609
02032	- DEFICIT (rd.24+29-23-28)	147.609	147.609
Conducatorul institutiei			
Conducatorul compartimentului			
Finanțiar - contabil			



SITUATIA FLUXURILOR DE TREZORERIE
31.12.2013

COD	DENUMIRE INDICATORI	Total	Casa in lei ct.5311	Disponibilii af' Finantarea de la bugetul de stat ct.5201/ ct.7701	Disponibilii af' Finantarea de la bugetul focal ct.5211/ ct.7702	Disponibilii af' Finantarea de la bugetul asigurarilor sociale de stat ct.5251/ ct.7703	Disponibilii din veniturile curente ale Finantarea din bugetul asigurarilor pentru somaj ct.5741/ ct.7704	Disponibilii din veniturile curente ale Finantarea din bugetul fd. national unic de asig. sociale de sanatate ct.5711/ ct.7705	Disp. ven. din F. F. pers. ct.
0	TOTAL JUDEȚ								
03002	1. Incasari	2.526.315	644.844		1.774.331				
03003	2. Plati	2.347.771	54.544		1.597.963				
03004	3. Numerar net din activitatea operationala (rd.02-rd.03)	178.544			176.368				
03007	2. Plati	1.05.518			395.546				
03008	3. Numerar net din activitatea de investitii (rd.06-07)	205.218			-303.365				
03013	IV.CRESTEREA (DESCRSTEREA) NETA DE NUMERAR SI ECHIVALENT DE NUMERAR (rd.04+rd.08-rd.12)	26.394			-27.194				
03014	V. NUMERAR SI ECHIVALENT DE NUMERAR LA INCEPUTUL ANULUI	119.990			118.816				
03015	VI.NUMERAR SI ECHIVALENT DE NUMERAR LA SFARSITUL PERIOADEI (rd.13+rd.14 rd.14.1-rd.14.2)	95.006			91.660				

Conducatorul institutiei



Conducatorul compartimentului financiar-contabil



Conducatorul Trezoreriei



DENUMIREA INDICATORULUI	Cod cont	rând	A		B		C		14
			1	2	3	4	10	11	
1. NUMERAR DIN ACTIVITATEA OPERATIONALA									
1. Incasari									
2. Pliuri									
3. Numerar net din activitatea operationala (rd. 02 - rd.03)									
II. NUMERAR DIN ACTIVITATEA DE INVESTITII									
1. Incasari									
2. Pliuri									
3. Numerar net din activitatea de investitii (rd.06-07)									
III. NUMERAR DIN ACTIVITATEA DE FINANTARE									
1. Incasari									
2. Pliuri									
3. Numerar net din activitatea de finantare (rd.10-rd.11)									
IV. CREȘTEREA (OBSCUREȘTEREA) ECHIVALENT DE NUMERAR ȘI META DE NUMERAR									
IV. CREȘTEREA (OBSCUREȘTEREA) ECHIVALENT DE NUMERAR ȘI META DE NUMERAR (rd.08+rd.12)									
V. NUMERAR ȘI ECHIVALENT DE NUMERAR LA ÎNCEPUTUL ANULUI									
- suma recuperata din excedenți anului precedent									
- suma utilizata din excedenți anului precedent									
VI. NUMERAR ȘI ECHIVALENT DE NUMERAR LA SFARȘITUL PERIOADEI (rd.13+rd.14+rd.11 - 14.2)									

NOTA: Coloanele se completează astfel:

- Coloana 1 - Total (rd.2+...+7)
- Coloana 2 - rd.01-03+7
- Coloana 3 - rd.04-06+07
- Coloana 4 - rd.08+12
- Coloana 5 - rd.09
- Coloana 6 - rd.10-11
- Coloana 7 - rd.12
- Coloana 8 - rd.13
- Coloana 9 - rd.14
- Coloana 10 - rd.15
- Coloana 11 - rd.16
- Coloana 12 - rd.17
- Coloana 13 - rd.18
- Coloana 14 - rd.19

Coloana 1 - Total (rd.2+...+7)
 Coloana 2 - rd.01-03+7
 Coloana 3 - rd.04-06+07
 Coloana 4 - rd.08+12
 Coloana 5 - rd.09
 Coloana 6 - rd.10-11
 Coloana 7 - rd.12
 Coloana 8 - rd.13
 Coloana 9 - rd.14
 Coloana 10 - rd.15
 Coloana 11 - rd.16
 Coloana 12 - rd.17
 Coloana 13 - rd.18
 Coloana 14 - rd.19



Conducătorul compartimentului
finanțiar-contabil

[Signature]



Viza trezoreriei

[Signature]

SITUAȚIA FLUXURILOR DE TREZORERIE

31.12.2013



Conducatorul institutiei

[Handwritten signature]

Conducatorul compartimentului financiar-contabil

COD	DENUMIRE INDICATORI	Total	Casa in valuta	Alte disponibilitati
0	TOTAL JUDET			
04002	1. Incasari	200		200
04003	2. Plati	454		454
04004	3. Numerar net din activitatea operationala (rd.02-rd.03)			
04013	IV CREȘTEREA (DESCREȘTEREA) NETA DE NUMERAR SI ECHIVALENT DE NUMERAR (rd.04+rd.08+rd.12)	-254		-254
04014	V NUMERAR SI ECHIVALENT DE NUMERAR LA ÎNCEPUTUL PERIOADEI	-254		-254
04017	VI NUMERAR SI ECHIVALENT DE NUMERAR LA FINELE PERIOADEI (rd.13+14+15-16)	529		529
		275		275

SITUAȚIA FLUXURILOR DE TREZORERIE

la data de 31.12.2013

cod 04

-lei-

DENUMIREA INDICATORULUI	Cod	rând	A	
			B	I
			1	2
	Cod	gaurde		
		gestionar		
				Total
I. NUMERAR DIN ACTIVITATEA OPERATIONALA	01			
1. Incasari	02		200	
2. Plati	03		454	
3. Numerar net din activitatea operationala (rd. 02 - rd.03)	04		-254	
II. NUMERAR DIN ACTIVITATEA DE INVESTITII	05			
1. Incasari	06			
2. Plati	07			
3. Numerar net din activitatea de investitii (rd.06-07)	08			
III. NUMERAR DIN ACTIVITATEA DE FINANTARE	09			
1. Incasari	10			
2. Plati	11			
3. Numerar net din activitatea de finantare (rd.10-rd.11)	12			
IV. CREȘTEREA (DESCREȘTEREA) NETA DE NUMERAR ȘI ECHIVALENT DE NUMERAR (rd.04+rd.08+rd.12)	13		-254	
V. NUMERAR ȘI ECHIVALENT DE NUMERAR LA ÎNCEPUTUL ANULUI	14		528	
1. Diferențe de curs favorabile	15			
2. Diferențe de curs nefavorabile	16			
VI. NUMERAR ȘI ECHIVALENT DE NUMERAR LA FINELE PERIOADEI (rd.13+14 +15-16)	17		275	
				275

NOTA: Coloznale se completează astfel:

Col.1 TOTAL - (col.1+col.2+col.3+.....n)

Col.2 - ct. 5314 "Casa în valută"

Col.3 și următoarele - ct. de disponibilități în lei și în valută la unități bancare: (5xx)

Conducătorul Instituției



Conducătorul compartimentului

finanțiar-contabil



CONT 25335.01.381.39365.251542.RON [8.104.0] Titular PRIMARIA DEAGOSTI CF 2573861
Adresa: VALCERA, RACOVITA, STRADA ERAGOESTI, RO
SOLD DISPONIBIL LA 03-01-2014

Nr	Cont gestionar pe	Gestionar pe	CNP	Sold la 03-01-2014
1	25335.02.381.98917.580501.RON	PAUN NICOLAE	165115381455	123.95
2	25335.02.381.134679.580522.RO	ORTOPAN MARIA	2660127381471	150.43
SOLD TOTAL CONTURI GESTIONARI PE				274.38

VERIFICAT
[Signature]



INTOCMITI
prezentu elenx

DENUMIRE INDICATORI	COD	DISPONIBIL LA INCEPUTUL ANULUI	INCASARI	PLATI	DISPONIBIL LA SFARSITUL PERIOADEI
TOTAL JUDET	0	560	200	454	306
- Suma primite ca donatii si sponsorizari (ct.550/analitic distinct)	05001	560	200	454	306
- Garantii materiale retinute gestiunarii (ct.550/analitic distinct)	05002	31			31
- Garantii materiale retinute gestiunarii conform Legii nr.22/1969 (ct.550/analitic distinct)	05003				275

Conducatorul compartimentului
financiar-contabil

Conducatorul Institutului



Stuatiua activelor si datorilor institutiilor publice
din administratia locala
31.12.2013

COD	DENUMIRE INDICATORI	Sold la inceputul anului	Sold la sfarsitul perioadei
0	TOTAL JUDET		
18005	Disponibilitati in lei ale institutiilor publice locale si ale institutiilor publice de subordonare locala, la trezorerii (cl.510-5121+5125-5151+5161-5171+5211+528-5292-5294-5299-530+531+532+533+534+535-536+538+560+561-562)	1.126	1.346
18008	din care: Total (in baza cash) (rd.04+05)	1.126	1.346
18010	Total (in baza account)(rd.08+09)	1.126	1.346
18011	Excedente cumulate ale bugetelor locale (cl.5212+5213)	1.126	1.346
18013	Total (in baza cash)(rd.11+12)	118.834	91.660
18015	Total (in baza account)(rd.13+14)	118.834	91.660
18023	Alte valori (cl.52)	118.834	91.660
18032	Disponibilitati ale institutiilor publice locale si ale institutiilor de subordonare locale la institutiile de credit rezidente (cl.5121+5124+5125+5131+5132-5151+5152+5161+5162+5171+5172+530-560) din care:	23	3.729
18006	Total (in baza cash)(rd.32+33)	329	275
18038	Total (in baza account) (rd.36+37)	329	275
18176	1.Creante ale bugetului local (cl.464-497). Total (rd.177+178-179-183).	529	275
18177	- de la populatie din care: Total creante (rd.176+184)	613.081	609.756
18320	Datorii comerciale curente legate de livrari de bunuri si servicii (cl.401+403+404+405+408+419+462). Total (rd.321+322+326+327) din care, care:	613.081	609.756
18321	-Operatori economici (S11)	244.293	192.027
18331	Datorii institutiilor publice din administratia locala care bugete Salariile angajatilor (cl.423+431-437+4428-444+446+4481)	244.293	192.027
18332	Salariile angajatilor (cl.421+423+426+4271+4273+4281)	63.890	28.456
18335	Total (rd.331+332+333+334)	89.639	53.491
183421	Provizioane necurente, din care:	134.974	81.919
			493.027



Conducatorul institutiei



financiar - contabil

Conducatorul compartimentului

VENITURILE SI CHELTUELILE BUCETELOR
LOCALE PE UNITATI ADMINISTRATIVE TERRITORIALE

31.12.2013

Denumire Indicatori	Cod	Nr. rand	Prevederi Anuale	Realizat
A	B	C	1	2

TOTAL JUDET		0		
E. CONUNT	000102	24001	1.873.430	1.774.331
VENITURI TOTALE	4802	24002	815.030	718.837
1. Venituri curente, din care:	000202	24003	1.852.930	1.754.728
a) Cote si sume defalcate din impozitul pe venit	0402	24004		
pe venit	040201	24005	408.000	420.898
-sume defalcate din cotele defalcate din	040204	24006	166.000	177.719
impozitul pe venit pentru echilibrarea				
bugetelor locale	1102	24007	242.000	243.179
b) Sume defalcate din taxa pe valoarea				
adegana	110202	24009	1.037.900	1.035.891
sume defalcate din taxa pe valoarea				
adegana pentru finantarea cheltuiilor				
decentralizate la nivelul comunei,				
anastatornenteptilor si sectorilor				
Managementul Buzesti	110205	24011	766.900	764.891
-sume defalcate din taxa pe valoarea				
adegana pentru echilibrarea bugetelor	110206	24012	55.000	55.000
locale	420002	24022	216.000	216.000
4. Subvenii de la alte niveluri				
administrative, pentru:				
-subvenii de la bugetul de stat	4202	24023	20.500	19.603
CHELTUELILE TOTALE	5002	24025	1.963.430	1.801.525
Executii	9802	24026	-90.000	-27.194
CORRELATII	000102	24112		
VENITURI TOTALE	4802	24113	1.873.430	1.774.331
Venituri proprii	000202	24114	815.030	718.837
a) Cote si sume defalcate din impozitul	0402	24115		
pe venit	040201	24116	408.000	420.898
-cote defalcate din impozitul pe venit	040204	24117	166.000	177.719
-sume defalcate din cotele defalcate din				
impozitul pe venit pentru echilibrarea				
bugetelor locale	1102	24118	242.000	243.179
b) Sume defalcate din taxa pe valoarea				
adegana				

Denumire Indicatori	Cod Indicator	Nr. rand	Prevederi Anuale	Realizat
A	B	C	1	2
adaugata	110202	24120	1.037.900	1.035.891
suma defalcata din taxa pe valoarea adaugata pentru finantarea cheltuiilor descentralizate la nivelul comunitatilor omnestor-municipalilor si sectorelor Municipalitatii Bucuresti	110205	24122	766.900	764.891
suma defalcata din taxa pe valoarea adaugata pentru drumuri	110206	24125	55.000	55.000
adaugata pentru echilibrarea bugetelor ale				
4. Subventii de la alte niveluri ale administratiei publice	420002	24133	216.000	216.000
subventii de la bugetul de stat	4202	24134	20.500	19.603
CHIELTUEBII ROYAL	5002	24136	1.963.430	1.801.525
Prevederi	9802	24137	-90.000	-27.194

Conducatorul compartimentului
financiar-contabil

Conducatorul institutiei

SITUAȚIA MODIFICĂRII ÎN STRUCTURA
ACTIVELOR NETE/CAPITALURILOR
31.12.2013

Anexa 34

Dezambirea elementului de capital	Cod	SITUAȚIA MODIFICĂRII ÎN STRUCTURA ACTIVELOR NETE/CAPITALURILOR 31.12.2013					
		Sold la începutul anului	Cresteri	Reduceri	Sold la sfârșitul anului		
		A	B	1	2	3	4
TOTAL JUDEȚ							
Fondul bunurilor care aparținesc domeniului public al unității administrativ-	004		12.273.765	2.789.083			15.062.848
teritoriale (c.103)							
Fondul bunurilor care aparținesc domeniului privat al unității administrativ-	005		1.713.327				1.713.327
teritoriale (c.104)							
Rezervul reportat (c.17 - sold creditor)	017		3.688.939	250.735	36.079		3.903.595
titulul patrimonial al exercitiului creditor)	019		147.609		147.609		
(c.121 - sold creditor)							
Rezervul patrimonial al exercitiului (c.121 - sold debitor)	020			3.022.152			3.022.152
Total capitaluri proprii (c.01 la 17 - rd 18+rd 19+rd 20)	021		17.823.640	17.666	173.688		17.657.618



Conducătorul instituției
București - contabil

[Handwritten signature]

SITUAȚIA ACTIVELOR FIXE AMORTIZABILE
 la 31.12.2013

Cod 26

Denumirea activelor fixe	A	Nr. nrnd	Existenți		Sold la începutul anului	Total din care:	Căpturi						
			nr	mp			4=5+6+7+8+9	5	6	7	8	9	
ACTIVE FIXE NECORPORALE		B	1	2	3								
Cheltuieli de dezvoltare (cl.203)		01	x	x	x	x							
Concesion, brevete, licențe, mărci comerciale, drepturi și active similare (cl.205)		02	x	x	x	x							
Alte active fixe necorporale (cl.206)		03	x	x	x								
TOTAL (nr. 02+03+04)		04	x	x	x	20316							
ACTIVE FIXE CORPORALE		05	x	x	x	20316							
Amplasări la terenuri (cl.2112)		06	x	x	x	x	x						
Construcții (cl.212) din care:		07	x	x	x								
- locuințe		08	x	x	x	182942							
- hoteluri		09											
- vile		10											
Instalații tehnice, mijloace de transport, animale și plantele (cl.213)		11											
Mobile, aparatură birou, echipamente de protecție a valorilor umane și materiale și alte active fixe corporale (cl.214)		12	x	x	x	450678	7761		7761				
TOTAL (nr.07+08+12+13)		13	x	x	x	74489							
TOTAL ACTIVE FIXE (nr. 05+14)		14	x	x	x	708109							
		15	x	x	x	728425	7761		7761				

Denumirea activelor fixe	Nr. inreg.	Anul de incalzire						Cost la sfarsitul anului	Anul de incalzire (anul de incalzire si anul pentru deprecierile acumulate)				Valoarea neta contabila
		Total de zile	depreciabile	depreciabile	depreciabile	depreciabile	depreciabile		depreciabile	depreciabile	depreciabile	depreciabile	
A													
ACTIVE FIXE NECORPORALE													
Costul de achizitie (1.201)	01	0	0	0	0	0	0	0	0	0	0	0	0
Deprecieri acumulate la sfarsitul anului (1.202)	02												
Costul de achizitie (1.201)	03												
Deprecieri acumulate la sfarsitul anului (1.202)	04												
Costul de achizitie (1.201)	05												
Deprecieri acumulate la sfarsitul anului (1.202)	06												
Costul de achizitie (1.201)	07												
Deprecieri acumulate la sfarsitul anului (1.202)	08												
Costul de achizitie (1.201)	09												
Deprecieri acumulate la sfarsitul anului (1.202)	10												
Costul de achizitie (1.201)	11												
Deprecieri acumulate la sfarsitul anului (1.202)	12												
Costul de achizitie (1.201)	13												
Deprecieri acumulate la sfarsitul anului (1.202)	14												
Costul de achizitie (1.201)	15												
Deprecieri acumulate la sfarsitul anului (1.202)	16												
TOTAL (1.201+1.202)													

NOTA

- 1) Categoriile 5 se completeaza cu cotele de valoare din rambursarea efectuatea in conturile 1007"Reserve din rezervele" si 7915"Valoarea din spulzi pentru deprecierile acumulate".
- 2) Categoriile 11 se completeaza cu rambursarea din rambursarea efectuatea in conturile 1007"Reserve din rezervele" si 8915"Cheltuieli de amortizare pentru deprecierile acumulate".
- 3) Categoriile 12 se completeaza cu valoarea amortizata efectiv din valoarea actuala de incalzire in care se includea pe echivalentul de cota de amortizare actuala. Aceasta valoare se completeaza si pe cota de 20 "depreciare".



Conducatorul Institutului,

Conducatorul compartimentului
Inventar contabile

SITUAȚIA ACTIVELOR FIXE NEAMORTIZABILE
 la 31.12.2013

000 28

Denumirea activelor fixe	Nr. Invid	Denumire la 31.12.2013					Valoarea contabilă	Valoarea netă	depreciu de acumulat	scadență de amortizare	scadență	neamortizabil la 31.12.2013	depreciu acumulat	scadență
		1	2	3	4	5								
ACTIVE FIXE NEAMORTIZABILE	A	1	2	3	4	5								
Activul fix neamortizabil achiziționat până la 31.12.2013	B	1	2	3	4	5								
Activul fix neamortizabil achiziționat după 31.12.2013	C	1	2	3	4	5								
Activul fix neamortizabil în curs de recepție la 31.12.2013	D	1	2	3	4	5								
TOTAL activ - B+C+D	E	1	2	3	4	5								
ACTIVE FIXE AMORTIZABILE	F	1	2	3	4	5								
Amortizabil în termen până la 31.12.2013	G	1	2	3	4	5								
Amortizabil după 31.12.2013	H	1	2	3	4	5								
TOTAL activ - G+H	I	1	2	3	4	5								
Construcții	J	1	2	3	4	5								
- achiziționate	K	1	2	3	4	5								
- construite	L	1	2	3	4	5								
Alte activelor fixe neamortizabile	M	1	2	3	4	5								
- achiziționate	N	1	2	3	4	5								
- construite	O	1	2	3	4	5								
Alte activelor fixe amortizabile	P	1	2	3	4	5								
- achiziționate	Q	1	2	3	4	5								
- construite	R	1	2	3	4	5								
Alte activelor fixe amortizabile în curs de recepție	S	1	2	3	4	5								
- achiziționate	T	1	2	3	4	5								
- construite	U	1	2	3	4	5								
Alte activelor fixe amortizabile în curs de recepție în termen de până la 31.12.2013	V	1	2	3	4	5								
- achiziționate	W	1	2	3	4	5								
- construite	X	1	2	3	4	5								
Alte activelor fixe amortizabile în curs de recepție după 31.12.2013	Y	1	2	3	4	5								
- achiziționate	Z	1	2	3	4	5								
- construite	AA	1	2	3	4	5								
TOTAL (B+C+D+E+I+J+K+L+M+N+O+P+Q+R+S+T+U+V+W+X+Y+Z+AA)														
TOTAL (B+C+D+E+I+J+K+L+M+N+O+P+Q+R+S+T+U+V+W+X+Y+Z+AA)														

Denumirea activelor sau pasivelor	Nr. de inventar	Măsurători					Soluții adoptate în cazul	Informații adiționale sau relevante					
		Valoare contabilă	Valoare de piață	Valoare de piață ajustată	Valoare de piață ajustată	Valoare de piață ajustată		Activul este evaluat la valoarea de piață	Compartimentul de evaluare	Compartimentul de evaluare	Compartimentul de evaluare	Compartimentul de evaluare	Compartimentul de evaluare
ACTIVUL NET REZERVAT	01	2	3	4	5	6	X						
Impozitul de succes pe veniturile din activități financiare	02												
Activul net rezervat la finele perioadei de raportare	03												
ACTIVUL NET CONTABILIZAT	04												
ACTIVUL NET CONTABILIZAT	05												
ACTIVUL NET CONTABILIZAT	06												
ACTIVUL NET CONTABILIZAT	07												
ACTIVUL NET CONTABILIZAT	08												
ACTIVUL NET CONTABILIZAT	09												
ACTIVUL NET CONTABILIZAT	10												
ACTIVUL NET CONTABILIZAT	11												
ACTIVUL NET CONTABILIZAT	12												
ACTIVUL NET CONTABILIZAT	13												
ACTIVUL NET CONTABILIZAT	14												
ACTIVUL NET CONTABILIZAT	15												
ACTIVUL NET CONTABILIZAT	16												
ACTIVUL NET CONTABILIZAT	17												



Conducătorul instituției,

Conducătorul compartimentului
finanțiar-contabil,



Denumire indicatori	COD	Sold la inceputul anului		TOTAL	Din care: referent sumelor angajate cu prevederi bugetare
		anului	anului		
TOTAL JUDET	0	48.180	47.360	67.341	49.600
PLATI RESTANTE-TOTAL (rd.150+300) din	40001	48.180	47.360	67.341	49.600
- peste 30 de zile (rd.152+302)	40003				
- peste 120 zile (rd.154+304)	40005				
- peste 1 an (rd.155+305)	40006				
PLATI RESTANTE-TOTAL	40300	800	800	17.741	17.741
SECTIUNEA DEZVOLTARE					
(rd.310+320+330) din care:					
- peste 30 de zile (rd.312+322+332)	40302	48.180	47.360	67.341	49.600
- peste 120 zile (rd.315+324+334)	40304				
- peste 1 an (rd.316+325+335)	40305				
PLati restante catre furnizori,creditori	40310	800	800	17.741	17.741
din operatii comerciale(ct.404,ct.405,					
ct.462)din care:(rd.311+312+313+315+316)					
- peste 30 de zile	40312	48.180	47.360	67.341	49.600
- peste 120 zile	40315				
- peste 1 an	40316				

Conducatorul institutiei



Conducatorul compartimentului financiar contabil

[Handwritten signature]

DENUMIRE INDICATORI	COD	Sold la inceputul anului		Din care: aferent sumelor angajate cu prevederi bugetare
TOTAL JUDET	0			
PLATI RESTANTE-TOTAL (rd.150+300) din	42001	48.160	67.341	67.341
- peste 30 de zile (rd.152+302)	42003			49.600
- peste 120 zile (rd.154+304)	42005	47.360	17.741	17.741
- peste 1 an (rd.156+305)	42006	800		
PLATI RESTANTE-TOTAL	42300			
SECTIUNEA DEZVOLTARE				
(rd.310+320+330) din care:				
- peste 30 de zile (rd.312+322+332)	42302	48.160	67.341	67.341
- peste 120 zile (rd.315+324+334)	42304	47.360	49.600	49.600
- peste 1 an (rd.316+325+335)	42305	800	17.741	17.741
PLati restante catre furnizori,creditori din operatii comerciale(ct.404,ct.405,ct.462)din care:(rd.311+312+313+315+316)	42310			
- peste 30 de zile	42312	48.160	67.341	67.341
- peste 120 zile	42315	47.360	49.600	49.600
- peste 1 an	42316	800	17.741	17.741
Conducatorul institutiei				
Conducatorul compartimentului financiar contabil				



TOTAL JUDEȚ

II. Sinteza plăților restante și arrierelor
31.12.2013

Nr rd	Explicație	Plăți restante		Plăți restante aferente programelor naționale		Plăți restante aferente fondurilor externe nerambursabile postdarare	
		total	din care arierate	total	din care arierate	total	din care arierate
	0	1	1.1	2	2.1	3	3.1
1	Sold la finele lunii precedente	30.541	30.541,00	30.541	30.541		
2	Sold la finele perioadei	67.341	17.741,00	17.741	17.741	49.600	

Conducătorul instituției



Conducătorul compartimentului
Finanțiar contabil

TOTAL JUDEȚ

II. Sinteza plăților restante și arheratelor
-bugete locale-
31.12.2013

Nr rd	Explicatie	Plati restante		Plati restante aferente programelor nationale		Plati restante aferente fondurilor externe nerambursabile postdarare	
		total	din care arierate	total	din care arierate	total	din care arierate
	0	1	1.1	2	2.1	3	3.1
1	Bold la Clozele Lunii precedente	30.541	30.541,00	30.541	30.541		
2	Bold la tinetele participarii	67.341	17.741,00	17.741	17.741	49.600	

Conducatorul institutiei

Conducatorul compartimentului
Financiar contabil



[Handwritten signature]

TOTAL JUDET

Situatia centralizata a arrierelor bugetului general
31.12.2013

Nr rd	Explicatii	Total arierate	Arierate aferente programelor nationale ale stat si institutiilor publice subordonate, cu exceptia celor finantate integral din venituri proprii	FEN	
				Arierate aferente fondurilor externe nerembursabile postdate ale stat si institutiilor publice subordonate, cu exceptia celor finantate integral din venituri proprii	Ar: fons po i s a fin
1	Sold la finele lunii precedente	1	30.541		
2	Sold la finele perioadei		17.741		

Conducatorul institutiei



Conducatorul compartimentului

financiar contabil



NOTA EXPLICATIVA

referitor la platile restante raportate

in Anexa 30, "Plati restante"

Cod. rind 40001 "plati restante", la inceputul anului prezinta un sold de 48160 lei iar la sfirsitul perioadei 31.12.2013 = 67341 lei, din care :

- Suma de 67341 lei reprezinta plati restante catre furnizori din operatiuni comerciale :

a) Peste 30 zile - sectiunea dezvoltare = 49600 lei aferente programului masura 322 P.N.D.R. pentru proiectul "Sistem centralizat de alimentare cu apa, canalizare, epurarea apelor uzate si reabilitarea infrastructurii de drumuri in comuna Dragoesti" (servicii de consultanta = factura nr. 27/11.09.2013, furnizorul SC Dimagra SRL Botosani).

b) peste 1 an - sectiunea dezvoltare, din care arderate 17741 lei aferente programului national - OG nr.7/2006- programul de dezvoltare a infrastructurii si a unor baze sportive din spatiul rural (situatii de lucrari aferente lucrarii de investitie "Pod peste pitul Geamana si pod peste pitul Dejasca - factura nr. 29345/17.12.2012- partial, furnizorul Concea SA Sibiu) :

CONTABIL
Clujuc Gabriela



PRIMAR
Melente Gheorghe

Cod Ind.	Denumirea surselor de finanțare	TOTAL la 31.12.2013, din care:	Buget de stat	Buget local	Bugetul asigurarilor sociale de stat	Bugetul asigurarilor pentru somaj	Bugetul fondului național unic de asigurări sociale de sănătate	Credite externe	Credite interne	Fonduri externe nerambur sabile	B tr st
A			01	02	03	04		005	07	08	
57024	și alte activități	7.040		7.040							
	57024 077512 Venituri din taxe administrative, althereri permise	676		676							
57025	57025 077513 Amenzi, penalități și sancțiuni	25.387		25.387							
57026	57026 077514 Diverse venituri	21.840		21.840							
57038	57038 Finanțări, subvenții, transferuri, alocații bugetare cu destinație specială rd38=rd39+rd40+rd41+rd42+rd43+rd44+rd45 +rd46+rd47+rd48+rd49+rd50+rd51	19.603		19.603							
57043	57043 077721 Subvenții de la bugetul de stat	19.603		19.603							
57052	57052 Alte venituri operaționale rd52=rd53+rd54+rd55+rd57+rd59+rd59+rd50 +rd61	59.031		59.031							
57059	57059 077812 Venituri din provizioane	59.031		59.031							
57076	57076 TOTAL CHELTUIELI rd76=rd77+rd79+rd140	4.859.384		4.859.384							
57077	57077 CHELTUIELI OPERAȚIONALE rd77=rd78+rd84+rd96+rd116+rd125	4.859.384		4.859.384							
57078	57078 Salariile și contribuțiile sociale efecente angajaților	4.859.384		4.859.384							

Cod Ind.	Denumirea surselor de finantare	TOTAL la 31.12.2013, din care:	Buget de stat	Buget local	Bugetul asigurarilor sociale de stat	Bugetul asigurarilor pentru somaj	Bugetul fondului national unic de asigurari sociale de sanatate	Credite externe	Credite interne	Fonduri externe nerambursabile	Resurse proprii
	A		01	02	03	04		0805	07	08	
57108	reparatiile	81.543		81.543							
	Cheltuieli cu deplasari, detasari, transferuri	23.144		23.144							
57112	Cheltuieli postale si taxe de telecomunicatii	16.593		16.593							
57114	Alte cheltuieli cu serviciile executate de terti	20.290		20.290							
57115	Alte cheltuieli autorizate prin dispozitii legale	238.718		238.718							
57116	Cheltuieli de capital, amortizari si provizioane	3.265.199		3.265.199							
57117	Cheltuieli operationale privind amortizarea activelor fixe	476.116		476.116							
57121	Cheltuieli cu activelor fixe corporale neamortizabile	2.789.083		2.789.083							

Conducatorul institutiei



Com

★

stima unor indicatori referitori la protecția copilului
și a persoanelor cu handicap

31.12.2013

pag: 1 - lei -

COD	DENUMIRE	NUMAR
0	TOTAL JUDET	
08007	Asistenti personali pentru persoanele cu handicap	5
08008	Indemnizatii in materie alocate persoanelor cu handicap grav	22

Conducatorul institutiei



Conducatorul compartimentului
financiar-contabil

CONTUL DE EXECUTIE AL BUGETULUI LOCAL - VENITURI
31.12.2013

Capi- col	Sub- col	Pa- col	Gra- pa / Tytu	Ar- ti- col	Al- re- ar	Denumire indicator	Prevederi bugetare initiale	Prevederi bugetare definitive	Drepturi constatate					Incasari realizate	Stingeri pe artice cu decat incasari	Drepturi constatate de incasari
									TOTAL din care:	din anii precedenti	din anul current	6	7			
A						B	1	2	3+4+5	4	5	6	7	0-3-5-7		
00						POTAL ADJET	1	2	3+4+5	4	5	6	7	0-3-5-7		
0001	02					TOTAL VENITURI-BUGETI LOCALI	1372.000	1872.430	2.384.087	613.081	1.771.005	1.771.005				
0002						1. VENITURI CLASICE	1.506.500	1.832.930	2.366.484	613.081	1.753.403	1.753.403				
0003						A. VENITURI FISCALE	1.204.530	1.782.080	2.078.287	342.838	1.735.450	1.702.772				
0004						A1. IMPOZITI PE VENETI, PROSIT SI CASTIGURI DIN CAPITAL	301.500	411.300	422.032	422.032	422.032	422.032				
0300	02					A1.2 IMPOZIT PE VENET, PROSIT SI CASTIGURI DIN CAPITAL DE LA PERSONALE FIZICE	301.500	411.300	422.032	422.032	422.032	422.032				
0302	18					IMPOZIT PE VENET	1.300	3.200	1.130		1.130	1.130				
						Impozitul pe veniturile din imobilul proprietary/inchiriere din patrimoniu personal	1.300	3.200	1.130		1.130	1.130				
0402	01					COTE SI STABILE DEFALCATE DIN IMPOZITUL PE VENET	300.000	408.000	420.800	420.800	420.800	420.800				
04	04					Cote defalcate din impozitul pe venit Suma alinorilor din cotele defalcate din impozitul pe venit pentru echilibrarea bugetelor locale	166.000	156.000	177.700	177.700	177.700	177.700				
0700	02					A3 IMPOZITUL SI TAXE PE PROPRIETATE	134.000	242.000	243.170	246.207	243.170	243.170				
0702	01					IMPOZITUL SI TAXE PE PROPRIETATE	109.000	157.000	161.877	161.877	161.877	161.877				
	01					Impozit si taxa pe cladiri	50.000	257.000	161.877	256.207	215.600	189.750				
	01					Impozit pe cladiri de la persoane fizice	59.200	79.500	106.379	58.724	47.005	44.740				
0702	01	02				Impozit si taxa pe cladiri de la	40.800	52.500	76.677	52.087	77.500	35.647				

Capit- tul	Sub- capit- tul	Pa- cu- graf	Gen- titlu cul	Ac- ti- o- ne ar	Alti ne ar	Denumire indicator	Prevederi bugetare initiale	Prevederi bugetare definitive	Drepturi constatate					Incasari realizate	Singeri pe alte cui decur incasari	Drepturi constatate de incasari
									Totul, din care:	1	2	3-4-5	4			
1602	02	01				SAU PE DESFASURAREA DE ACTIVITATI	53 770	24 200	1 517 789	76 651	81 128	58 152			79 657	
						Impozit pe mijloace de transport	32 000	22 500	136 171	26 977	60 694	52 110			78,66	
						Impozit pe mijloace de transport definitiv (ex postulare fizice*)	47 950	55 000	1 286 980	22 678	51 001	59 998			79,04	
1602	02	02				Impozit pe mijloace de transport definitiv persoane de juridice**)	10 000	14 000	9 189	3 699	6 920	6 622			5,07	
1602	03					Taxe si taxe pentru eliberarea de licente si autorizatii de functionare	300	2 200	1 018	574	1 044	1 072			5,6	
1800	02					ALTE IMPOZITE SI TAXE FISCALE	600	1 600	991	95	95	908			-115	
1802						ALTE IMPOZITE SI TAXE FISCALE	900	2 600	293	293	293	9 8			1,2	
	50					Alte impozite si taxe	60	2 000	95		95	908			-115	
2900	02					C. VENITURI NETISCALE	54 500	20 000	786 097	279 521	15 874	31 941			238 146	
3000						C1. VENITURI DIN PROPRIETATE	8 500	11 500	15 656	47 654	23 028	1 286			62,55	
3002						VENITURI DIN PROPRIETATE	8 500	11 500	13 629	47 654	22 028	1 287			30,38	
	05					Venituri din concesiuni si inchirieri	8 500	11 500	13 629	47 654	22 028	1 287			10,85	
3100	02					C2. VANZARILE BUNURI SI SERVICII	46 000	11 500	15 629	47 654	12 028	1 287			10,85	
3102						VENITURI DIN TAXE ADMINISTRATIVE, ELIBERARI PERMISE	8 000	58 500	270 471	221 589	47 902	42 682			227 985	
3402	02					Taxe extrajudiciare de timbru	500	1 500	636	636	636	636			636	
3502						AMENZI, PENALITATI SI CONTINCARI	16 000	21 000	147 656	212 069	25 287	20 167			217 989	
	01					Venituri din amenzi si alte sancțiuni aplicare pentru desozolulilor legale	15 000	21 000	247 936	222 409	25 287	20 167			227 785	
1602						DIVERSE VENITURI	30 500	54 000	21 832	21 832	21 832	21 832			21 832	
	50					Alte venituri	30 500	34 000	21 832	21 832	21 832	21 832			21 832	

Cupa- tul	Sub- capit- tul	Pa- ra- graf	Cru- ta / Titlu	Ar- ti- col	Ali- ne- at	Denumire indicator	Prevederi bugetare initiale	Prevederi bugetare definitive	Drepturi constatate		Incasari realizate	Sincroni pe alte cai decal incasari	Drepturi constatate de incasari		
									Total, din care:	din anii precedenti					
A						B	1	2	3=4+5	4	5	6	7	8=3-6-7	
3702	03					Varsoara din serviciul de functionare pentru functionari din cadrul rone a bugetului local (cu salarii minime)	21.896	274.300	274.120		274.120	274.120	274.120		
3702	04					Varsoara din serviciul de functionare IV. SERVENTI	21.505	274.300	274.130		274.130	274.130	274.130		
4200						SERVENTI DE LA ALTE NIVURI ALTE ADMINISTRATII PUBLICE	1.530	20.500	19.603		19.603	19.603	19.603		
4202						SUBVENII DE LA DIRECTIILE DE STAT	7.500	20.500	19.603		19.603	19.603	19.603		
34						Subventii pentru acordarea ajutoarelor pentru rezolvarea locuintei cu lenina, ca buchi coabitantii parterului	7.500	20.500	19.603		19.603	19.603	19.603		



Conducatorul institutului

Conducatorul contului financiar-contabil

CONTUL DE EXECUTIE AL BUGETULUI LOCAL - VENITURI
 SECTORIILE DE FUNCTIONARE
 31.12.2013

Capi- bul	Sub- capit- ol	Pa- ra- graf	Titlu	Ar- tic- ol	Al- te- re	Denumire indicator	Prevederi bugetare initiale	Prevederi bugetare definitive	Drepturi constatate					Incasari realizate	Soluții pe alte cai decat incasari	Drepturi constatate de incasari
									Total, din care: din care:	din anii precedenti	din anii curenti	5	6			
A						B	1	2	3-4-5	4	5	6	7	8-3-6-7		
0001	02					TOTAL VENITURI BUDGET LOCAL	1350236	1599136	2,109,567	611,082	1,498,686	1,509,311			609,736	
0002						VENITURI CURENTE	1,342,139	2,278,639	2,006,264	673,781	1,432,283	1,092,628			676,336	
0003						A. VENITURI FISCALE	1,312,096	1,782,930	2,078,785	262,822	1,715,229	1,706,972			371,633	
0004						AL. IMPOZIT PE VENIT, PROFIT SI CASTIGI DIN CAPITAL	200,736	411,256	432,032		422,032	422,032				
0000						AL. IMPOZIT PE VENIT, PROFIT SI CASTIGI DIN CAPITAL DE LA PERSOANE FIZICE	200,736	411,256	432,032		422,032	422,032				
0302	18					Impozitul pe veniturile din tranzitul pasajierilor ambulante din polimerului personal	1,790	3,203	1,139	1,139	1,139	1,139				
0402						COTA SI SUMA DEB-ALOCATE DIN IMPOZITUL PE VENIT	1,790	3,203	1,139		1,139	1,139				
01	01					Cant. delincente din impozitul pe venit	200,036	408,050	430,898		429,898	429,898				
04	04					Suma alocata din cota de defetare din impozitul pe venit pentru echilibrarea bugetelor locale	166,600	166,600	177,719		177,719	177,719				
0700	02					AL. IMPOZIT SI TAXE PE PROPRRIETATE IMPOZIT SI TAXE PE PROPRRIETATE	154,006	242,300	241,138		241,138	241,138				
0702	01					Impozit si taxe pe cladiri	192,036	271,280	481,872		266,202	188,289				
	01					Impozit pe cladiri de la persoane fizice	58,530	77,530	106,179		58,124	46,269				
	02					Impozit si taxa pe cladiri de la persoane juridice	40,530	62,530	76,677		39,087	39,613				
	03						15,940	17,000	79,702		19,663	40,059			20,629	

Nivel	Sub-categori	Grup / titlu	Alte	Denumire indicator	Prevederi bugetare initiale	Prevederi bugetare definitive	Debituri constatate			Incasari realizate	Stingeri pe alte esii decat incasari	Debituri constatate de incasat
							Total, din care:	din anii precedenti	din anul curent			
0702	02	A	R		1	2	3=4+5	4	5	6	7	0=3-6-7
	01			Impozit si taxa pe teren	221.000	139.000	360.881	182.175	184.538	136.841		215.589
	01			Impozit pe terenuri ce nu pot fi clasificate	46.000	61.000	124.013	71.198	50.795	62.215		77.299
	02			Impozit si taxa pe teren de la persoane juridice	6.000	6.000	14.538	2.289	9.759	120		27.216
	03			Impozitul pe terenul extravilan	71.000	97.000	200.119	112.458	67.852	79.543		226.363
	03			Taxe pe produse de finituri si alte taxe de finituri		8.000	2.705		2.705	3.792		69
	50			Alte impozite si taxe pe proprietate	10.500	13.000	28.114	12.176	11.004	11.206		34.808
1600	02			SA IMPLIMENTARE SI TAXE PE DISTRIBUI SI SERVICII	617.900	1.112.000	1.173.850	66.551	1.097.099	1.094.275		79.627
1102				SUBSIDII DE ALCAATIE DIN TVA	753.900	1.633.900	1.632.897		1.633.891	1.632.891		
	02			Sume acordate din taxa pe valoarea adaugata pentru finantarea cheltuielilor de cercetare stiintifica, dezvoltare, inovare, activitate de cercetare stiintifica, activitate de dezvoltare tehnologica, activitate de cercetare stiintifica, activitate de dezvoltare tehnologica, activitate de cercetare stiintifica, activitate de dezvoltare tehnologica	841.000	756.000	764.891		764.891	661.891		
	05			Sume acordate din taxa pe valoarea adaugata pentru dezvoltare tehnologica		61.000	55.000		55.000	55.000		
	06			Sume acordate din taxa pe valoarea adaugata pentru dezvoltare tehnologica								
				locale	121.000	216.000	216.000		216.000	216.000		
1602				TAXE PE UTILIZAREA BUNURILOR, AUTORIZAREA UTILIZARI BUNURILOR SAU PE DESTABILIZAREA DE ACTIVITATI	57.900	71.200	137.589	76.651	61.338	58.182		75.607

Cupa- tul	Sub- cupi- bol	Pa- ra- graf / Titlu	Ar- ti- col	Al- te ar	Denumire indicator	Prevederi bugetare initiale	Prevederi bugetare definitive	Drepturi constatate			Incasari realizate	Simplici pe alte cai decit incasari	Drepturi constatate de incasat					
								Total din care:	din anii precedenti	din anul curent								
A					B					1	2	3=4+5	4	5	6	7	8=3+6+7	
1602	02				Impozit pe mijlocul de transport	52.300	72.000	136.171	76.077	60.094	47.110	78.500						
	01				Impozit pe mijlocul de transport deținute de persoane fizice ²⁾	47.900	58.000	128.980	71.978	57.010	50.908	76.376						
	02				Impozit pe mijlocul de transport deținute (persoane de juridice ³⁾)	17.000	14.000	2.188	1.098	6.084	9.182	2.124						
	03				Taxe si burle pentru eliberarea de licențe și autorizări de funcționare	700	2.200	1.418	574	1.344	1.275	508						
1800	02				ALTE IMPOZITE SI TAXE FISCALE	670	7.800	703	774	793	808	1.175						
1802					ALTE IMPOZITE SI TAXE FISCALE	600	2.600	703	774	793	808	1.175						
	50				Alte impozite si taxe	600	2.600	703	774	793	808	1.175						
2900	02				C. VENITURI NEFISCAL E	33.500	-204.500	17.977	270.273	258.266	208.166	-115						
3000					C1. VENITURI DIN PROPRIETATE	8.500	11.500	13.526	47.554	42.028	3.269	258.146						
3002					VENITURI DIN PROPRIETATE	8.500	11.500	13.526	47.554	42.028	3.269	258.146						
	05				Venituri din covoasani si inchirieri	8.500	11.500	13.526	47.554	42.028	3.269	258.146						
3100	02				C2. VANZARI DE BUNURI SI SERVICII	24.200	-215.800	3.649	222.569	-236.218	-211.438	-115						
3402					VENITURI DIN TAXE ADMINISTRATIVE, ELIBERARI PERMISIF	500	1.500	676	274	276	936	274						
	02				Taxe extrajudiciare de urzbru	500	1.500	676	274	276	936	274						
3502					AMENSAJ, PENALITATI SI CONTINGENT	500	1.500	676	274	276	936	274						
	01				Venituri din amenzi si alte sanctiuni aplicare potrivit dispozitiilor legale	23.000	-23.000	297.926	222.569	-23.257	-23.157	257.289						
3602					CHERESIF VENITURI	15.000	23.000	247.580	222.569	22.387	20.167	227.288						
	50				Alte venituri	30.500	34.000	21.876	21.839	21.839	21.839	21.839						
3702					TRANSFERURI VOLUNTARE, ALTE FIDUCIAR	20.500	21.839	21.839	21.839	21.839	21.839	21.839						

Capi- tul	Sub- capit- ul	Pa- ra- graf/Titu- lul	Ar- ti- cu- lul	Alte- re- nti	Denumire indicator	Prevederi bugetare initiale	Prevederi bugetare definitive	Drepturi constatate			Incasari realizate	Strangeri pe alte cai decal incasari	Drepturi constatate de incasat	
								Total, din care: din care:	din anii precedenti	din anul current				
A					B									
					1	2	3=4+5	4	5	6	7	8=3+6+7		
3702	01				SUBVENTIILE Varsaminte din asigurarea de functionare pentru finantarea sectoarei de dezvoltare a bugetelor locale/si servitiilor mini- strale	-2.800	-274.500	-277.120	-277.120	-274.170		-274.170		
4200	02				SUBVENTII DE LA ALTE SERVICII ALE ADMINISTRATIEI PUBLICE SUBVENTII DE LA SECETIILE DE STAT	1.500	20.500	19.500	19.500	19.500		19.500		
4302	34				Subventii pentru acordarea ajutorului pentru realizarea lucrarii cu haine, carburii, combustibili, petrolei	7.500	20.500	19.000	19.000	18.000		18.000		

Coordonatorul unitatii:



Coordonatorul Compartimentului
financiar-contabil

CONTUL DE EXECUTIE AL BUCETULUI LOCAL - VENITURI
 SECUNDA DE DEZVOLTARE
 31.12.2013

Capi- tot	Sub- capi- tot	Pa- ra- graf	Gr- pa / Titlu	Ar- ti- col	Alf- no- m- ul	Denumire indicator	Prevederi bugetare initiale	Prevederi bugetare definitive	Drepturi constatate					Incasari realizate	Singulari pe alte cat- egorii incasari	Drepturi constatate de incasat
									1 total, din care:	2	3-4-5	4	5			
A																
0001	02					TOTAL VENITURI-BUGET LOCAL	1	2	3-4-5	4	5	6	7	8-9-6-7		
0002						I. VENITURI CURENTE	21.800	274.300	274.130		274.130	274.130				
2000						C. VENITURI NERESCALK	21.800	174.100	174.120		174.120	174.120				
3300						C2. VANZARI DE BUNURI SI SERVICII	21.800	274.300	274.130		274.130	274.130				
3702						TRANSFERURI VOLUNTARE ALTE P DECAT										
						SI REVENITULI	21.800	274.300	274.130		274.130	274.130				
04						Versarile din servitiile de functionare	21.800	274.300	274.130		274.130	274.130				

Conducatorul institutiei:



Conducatorul Compartimentului
 Inregistrari-Contabilitate:



CONTUL DE EXECUTIE AL BUGETULUI LOCAL - CHELTUIELI

31.12.2013

Capi- bol	Sub- capit- bol	Pa- ra- graf / titlu	Gru- pu / di- cod	Art- si- se- nt	Denumire indicator	Credite de angajament	Credite bugetare			Angajamente bugetare	Angajamente legale	Plati efectuate	Angajamente legale de platit	Pag
							ordate	definitive						
A						B	1	2	3	4	5	6	7-6-6	
0					TOTAL JUDET									
3002					TOTAL CHELTUIELI									
5100	02				Partea I-a SERVICII PUBLICE GENERALE	363.300	1.462.030	1.953.430	1.869.627	1.869.627	1.801.525	68.102	4	
5102					AUTORITATI PUBLICE SI ACTIUNI EXTERNE		527.000	584.000	554.221	554.221	526.777	27.444	4	
	01				Autoritati executive si legislative		527.000	584.000	554.221	554.221	526.777	27.444	6	
				03	Autoritati executive		527.000	584.000	554.221	554.221	526.777	27.444	6	
6500	02				Partea II-a CHELTUIELI SOCIALE-CULTURALE	159.100	834.030	2.028.730	964.706	964.706	940.211	27.444	6	
6502					INVATAMANT		237.800	585.700	585.106	585.106	576.244	8.863	6	
	03				Invatamant prescolar si primar		176.110	202.910	199.350	199.350	193.316	6.040	6	
				01	Invatamant prescolar		66.410	71.960	71.960	71.960	70.487	1.473	6	
				02	Invatamant primar		109.700	130.950	127.396	127.396	122.829	4.567	6	
				04	Invatamant secundar		381.600	385.790	385.750	385.750	382.928	2.822	6	
				01	Invatamant secundar inferior		381.600	385.790	385.750	385.750	382.928	2.822	6	
6702					CULTURA, RECREERE SI RELIGIE	20.800	119.580	172.280	109.180	109.180	135.986	3.194	2	
	03				Servicii culturale		16.380	17.080	17.080	17.080	14.430	2.650	2	
				02	Biblioteca publice comunale, organizatii municipale		11.580	16.480	16.480	16.480	13.992	2.488	2	
				01	Cantine culturale		1.000	600	600	600	438	162	1	
6702	03	07			Servicii recreative si sportive	48.300	2.500	50.800	50.660	50.660	50.116	544	1	
				01	Sport		2.500	50.800	50.660	50.660	50.116	544	1	
				50	Alte servicii in domeniul culturii, recreerii si religiei	48.300		90.800	90.660	90.660	90.116	544	1	
6802					ASISTENTIA SI ASISTENTA SOCIALA	90.000	100.500	104.500	47.440	41.440	41.440	11.870	1	
	05				Asistența socială în caz de boală și invalidități		136.650	267.650	270.420	270.420	258.541	2.879	1	

DETALIEREA CHELTUIELOR
- buget local -
31.12.2013

Capit- lul	Sub- capit- lul	Pa- ra- graf	Titlu	Ar- ticol	Ab- not	Denumire indicator	Credite de angajament	Credite bugetare		Angajamente bugetare	Angajamente legale	Prest efectuate	Angajamente legale de platit	Pag
								tutiale	definitive					
0	A					TOTAL JUDETI	1	2	3	4	5	6	7-5-6	
5002	01	10	20	51		TOTAL CHELTUIELI CHELTUIELI CURENTE	363 300	1.462.030	1.965.439	1.869.627	1.869.627	1.801.525	58.102	
						TITLUL I CHELTUIELI DE PERSONAL		1.354.239	1.603.120	1.573.342	1.573.342	1.505.240	68.102	
						TITLUL II BUNURI SI SERVICII		892.900	915.880	915.880	915.880	901.040	14.840	
						TITLUL VI TRANSFERURI DINTRE UNITATILE ADMINISTRATEI PUBLICE		359.009	452.609	442.812	462.812	400.544	42.271	
	55					TITLUL VII ALTE TRANSFERURI		6.000	6.000	6.000	6.000	6.000		
	57					TITLUL VIII ASISTENTA SOCIALA		1.000	1.000	1.000	1.000	1.000		
	70					CHELTUIELI DE CAPITAL		96.650	207.650	207.650	207.650	190.629	10.991	
	71					TITLUL X ACTIVE NEFINANCIARE		110.800	363.309	300.569	300.560	300.560		
	84					PLATI EFECTUATE IN ANII PRECEDENTI SI RECUPERATE IN ANUL CURENT		110.800	363.309	300.560	300.560	300.560		
	85					TITLUL XV PLATI EFECTUATE IN ANII PRECEDENTI SI RECUPERATE IN ANUL CURENT		-3.000	-3.000	-4.275	-4.275	-4.275		
5100	02					Partea I-a SERVICII PUBLICE GENERALE		-3.000	-3.000	-4.275	-4.275	-4.275		
5102	01					AUTORITATI PUBLICE SI ACTIUNI EXTERNE		527.000	584.000	554.221	554.221	526.777	27.444	6
	10					CHELTUIELI CURENTE		527.000	584.000	554.221	554.221	516.777	27.444	6
	10	01				TITLUL I CHELTUIELI DE PERSONAL		345.000	384.000	354.912	354.912	327.208	27.444	6
						Cheletuieli salariale cu boni		278.620	340.000	340.000	340.000	320.214	9.786	2
						Salarii de baza		208.229	273.620	273.620	273.620	266.933	6.687	2
						Alte sporuri		14.800	108.220	208.220	208.220	205.857	2.363	0
						Indemnizatii platite unor persoane din afara unitatii		47.100	14.300	14.300	14.300	13.285	1.015	0

Capi- tot	Sub- capi- tot	Pu- gra- fiu	Gru- pa / Titlu	Al- li- col	Alt- ne- ut	Denumire indicator	Credite de angajament	Credite bugetare							Pag
								initiale	definitive	Angajamente bugetare	Angajamente legale	Plati efectuate	Angajamente legale de plati		
A						B	1	2	3	4	5	6	7-5-6		
						A. Transferuri interne:									
						55 01 42 Transferi din bugetul local catre asociatiile de dezvoltare intercomuni- tate		1.000	1.000	1.000	1.000	1.000	1.000		
						70 CHELTUIELI DE CAPITAL									
						71 TITLUL X ACTIVE NEFINANCIARE									
						71 01 Active fixe									
						71 01 30 Alte active fixe (inclusiv reparatii capitale)									
						84 PLATI EFECTUATE IN ANII PRECEDENTI SI RECUPERATE IN ANUL CURENT									
						85 TITLUL XV PLATI EFECTUATE IN ANII PRECEDENTI SI RECUPERATE IN ANUL CURENT									
						85 01 Plati efectuate in anii precedenti si recuperate in anul curent									
						85 01 01 Plati efectuate in anii precedenti si recuperate in anul curent (SP)									
6500 02						Partea III-a CHELTUIELI SOCIALE-CITIZENALE INVATAMANT	199.100	834.030	1.028.730	904.706	491	491	491	21.935	
6502						CHELTUIELI CURENTE	20.800	557.800	508.700	585.100	585.100	576.244	8.862		
						TITLUL I CHELTUIELI DE PERSONAL		537.600	507.900	567.900	567.900	539.038	8.862		
						Cheltuieli salariale in bani		470.000	497.900	497.900	497.900	455.976	1.924		
						Salarii de baza		370.900	389.570	389.570	389.570	389.076	204		
						Spornuri pentru conditiile de munca		514.490	322.270	322.270	322.270	322.270	322.270	204	
							5.100	6.100	6.100	6.100	6.100	6.100	294		

Capi- tot	Sub- capi- tot	Pa- ra- graf	Titlu	Ar- te- nt	Al- te	Dezavantaj indicator	Credite de angajament	Credite bugetare						Angajamente legale	Plati efectuate	Angajamente legale de plati		
								1	2	3	4	5	6				7-5-6	
A							B											
10	01	46				Alte sporuri												
10	01	11				Food aferent platii cu ora		1.900	1.900	1.900	1.900	1.900	1.900	1.900	1.900			
10	01	30				Alte drepturi salariale in baza		10.500	13.200	13.200	13.100	13.100	13.100	13.100	13.100			
10	03					Contributii		39.000	46.000	46.000	46.000	46.000	46.000	46.000	46.000			
10	03	01				Contributii de asigurari sociale de stat		99.010	108.530	108.530	108.530	108.530	108.530	108.530	108.530			
10	03	02				Contributii de asigurari de sanatate		72.700	81.600	81.600	81.600	81.600	81.600	81.600	81.600			
10	03	03				Contributii de asigurari sociale de sanatate		2.170	2.170	2.170	2.170	2.170	2.170	2.170	2.170			
10	03	04				Contributii de asigurari pentru accidente de munca si boli profesionale		20.309	20.800	20.800	20.800	20.800	20.800	20.232	20.232			
10	03	06				Contributii pentru concedii si indemnizatii		600	620	620	620	620	620	606	606			
20						TITLUL II RINDURILE SI SERVICIUL		3.240	3.340	3.340	3.340	3.340	3.340	3.307	3.307			
20	01					Bunuri si servicii		67.000	70.000	70.000	70.000	70.000	70.000	63.062	63.062			
20	01	03				Incalzire, iluminat si forta motrice		61.000	69.700	69.700	69.700	69.700	69.700	62.772	62.772			
20	01	05				Carburanti si lubrifianti		30.000	22.700	22.700	22.700	22.700	22.700	22.483	22.483			
20	01	07				Transport		9.000	10.500	10.500	10.500	10.500	10.500	10.500	10.500			
20	01	08				Posta, telecomunicatii, radio, tv, internet		5.300	5.300	5.300	5.300	5.300	5.300	4.593	4.593			
20	01	30				Alte bunuri si servicii pentru intretinere si functionare		1.500	1.500	1.500	1.500	1.500	1.500	1.216	1.216			
20	06					Deplasari, deplasari, transferari		17.200	20.700	20.700	20.700	20.700	20.700	23.968	23.968			
20	06	01				Deplasari interne, deplasari, transferari		1.000	100	100	100	100	100	290	290			
20	13					Preparare profesionala		1.000	900	900	900	900	900	290	290			
								3.000	3.000	3.000	3.000	3.000	3.000	290	290			

Capi- tul	Sub- capi- tul	Pa- ra- graf/ titlu	Cra- pa / di- cod	Ar- re- af	Denumire indicator	Credite de angajament	Credite longevare			Angajamente bugetare	Angajamente legale	Plati efectuate	Angajamente legale de plata
							indiate	definitive					
A						B	1	2	3	4	5	6	7-8-9
	70				CHELTUIELI DE CAPITAL	20.800	20.800	20.800	20.760	20.760	20.760	20.760	7-8-9
	71				TITLUL X ACTIVE FINANCIARE	20.800	20.800	20.800	20.760	20.760	20.760	20.760	
	71	01			Active fixe	20.800	20.800	20.800	20.760	20.760	20.760	20.760	
	71	01	30		Alte active fixe			20.800	20.760	20.760	20.760	20.760	
					(inclusiv reparatii capitale)								
	84				PLATI EFECTUATE IN ANII PRECEDENTI SI RECUPERATE IN ANUL CURENT	20.800	20.800	20.800	20.760	20.760	20.760	20.760	
	85				TITLUL XV PLATI EFECTUATE IN ANII PRECEDENTI SI RECUPERATE IN ANUL CURENT				-3.554	-3.554	-3.554	-3.554	
	85	01			Plati efectuate in anii precedenti si recuperate in anul curent				-3.554	-3.554	-3.554	-3.554	
	85	01	01		Plati efectuate in anii precedenti si recuperate in anul curent (SP)				-3.554	-3.554	-3.554	-3.554	
6792	01				CUL.TURA, RECUPERE SI RELIEF	128.300	129.580	122.280	109.180	-3.554	-3.554	-3.554	3.194
	10				CHELTUIELI CURENTE	29.380	29.380	34.080	33.580	33.580	33.580	30.386	3.194
	10	01			TITLUL I CHELTUIELI DE PERSONAL	14.980	14.980	14.980	14.980	14.980	14.980	12.738	2.242
	10	01			Chestiuai salariale in bani	11.300	11.300	11.300	11.300	11.300	11.300	9.984	1.312
	10	01	01		Salarii de baza	9.600	9.600	9.600	9.600	9.600	9.600	9.204	396
	10	01	06		Alte sporuri	800	800	800	800	800	800	784	16
	10	01	30		Alte drepturi salariale in bani	900	900	900	900	900	900	900	900
	10	03			Contributii	3.680	3.680	3.680	3.680	3.680	3.680	2.750	930
	10	03	01		Contributii de asigurari sociale de stat	2.540	2.540	2.540	2.540	2.540	2.540	2.089	451
	10	03	02		Contributii de asigurari de somaj	80	80	80	80	80	80	48	32

Categorie	Sub-categorie	Paragraf / Titlu	Articol / Cod	Alte unificări	Denumire indicator	Credite de angajament	Credite bugetare			Angajamente bugetare	Angajamente legale	Plafond electric	Angajamente legale de plafond
							limitate	definitive					
A						B							
10 03 03						1	2	3	4	5	6	7-8-6	
					Contribuții de asigurări sociale de sănătate								
					Contribuții de asigurări pentru accidente de muncă și boli profesionale								
					Contribuții pentru școlile și indemnizații								
20					TITLUL II BUNURI SI SERVICII	120	120	120	120	120	82	11.648	38
20	01				Bunuri si servicii	8.600	13.100	12.800	12.800	12.800			851
20	01	03			Inchiriat, alinați și forțe motrice	3.500	3.100	3.100	3.100	3.100			706
20	02				Reparații curente	3.500	3.100	3.100	3.100	3.100			706
20	06				Deplasări, deplasări, transferuri								
20	06	01			Deplasări interne, deplasări, transferuri	600	1.500	1.500	1.500	1.500			246
20	30				Alte cheltuieli	600	1.500	1.500	1.500	1.500			246
20	30	30			Alte cheltuieli cu bunuri și servicii	4.500	8.500	8.000	8.000	8.000			706
51					TITLUL VI TRANSFERURI ÎNTRU ÎNCĂLȚATE	4.500	8.500	8.500	8.500	8.000			8.000
					ADMINISTRAȚIA PUBLICE								
51	01				Transferuri curente	6.000	6.000	6.000	6.000	6.000			6.000
51	01	01			Transferuri către instituțiile publice	6.000	6.000	6.000	6.000	6.000			6.000
70					CHELTUIELI DE CAPITAL	6.000	6.000	6.000	6.000	6.000			6.000
71					TITLUL X ACTIVE NEFINANCIARE	138.300	90.000	138.300	75.600	75.600			75.600
71	01				Active fixe	138.300	90.000	138.300	75.600	75.600			75.600
71	01	01			Construcții	138.300	90.000	138.300	75.600	75.600			75.600
71	01	30			Alte active fixe	47.500	47.500	47.500	47.500	47.500			47.500
					(inclusiv reparatii capitale)								
68012					ASIGURARI SI ASISTENTA SOCIALA	90.800	90.800	90.800	28.240	28.240			28.240
						136.650	207.650	270.420	270.420	270.420			298.541

Capit-Sub- Pa- Gr- Ar- Ali-	Sub- capit- ra- pa / d- me-	Pa- ra- Titlu col	Ar- d- col	Ali- me- al	Denumire indicator	Credite de angajament	Credite bugetare			Angajamente bugetare	Angajamente legale	Plati efectuate	Angajamente legale de plati
							initiale	definitive					
A						1	2	3	4	5	6	7-5-6	
01					CHELTUIELI CURENTE								
10					TITLUL I CHELTUIELI DE PERSONAL		199.630	270.650	270.650	270.650	258.771	11.879	
10	01				Cheltuieli salariale in bani		63.000	63.000	63.000	63.000	62.112	888	
10	01	01			Salarii de baza		48.800	48.800	48.800	48.800	48.720	80	
10	03				Contributii		48.800	48.800	48.800	48.800	48.720	80	
10	03	01			Contributii de asigurari sociale de stat		14.200	14.200	14.200	14.200	13.992	808	
10	03	02			Contributii de asigurari de somaj		10.400	10.400	10.400	10.400	10.128	272	
10	03	03			Contributii de asigurari sociale de sanatate		440	440	440	440	240	200	
10	03	04			Contributii de asigurari pentru accidente de munca si boli profesionale		2.800	2.800	2.800	2.800	2.352	208	
10	03	06			Contributii pentru concedii si indemnizatii		80	80	80	80	72	8	
57					TITLUL VIII ASISTENTA SOCIALA		480	480	480	480	420	60	
57	02				Ajutoare sociale		96.650	207.650	207.650	207.650	196.659	10.991	
57	02	01			Ajutoare sociale in numerar		96.650	207.650	207.650	207.650	196.659	10.991	
84					PLATI EFECTUATE IN ANII PRECEDENTI SI RECUPERATE IN ANUL CURENT		96.650	207.650	207.650	207.650	196.659	10.991	
85					Titlul XV PLATI EFECTUATE IN ANII PRECEDENTI SI RECUPERATE IN ANUL CURENT		-3.000	3.000	-230	-230	-230		
85	01				Plati efectuate in anii precedenti si recuperate in anul curent		-1.000	-3.000	-230	-230	-230		
85	01	01			Plati efectuate in anii precedenti si recuperate in anii precedenti si		-1.000	-3.000	-230	-230	-230		

Capit- tot	Sub- capit- tot	Pa- ra- graf	Gru- pu / Titlu	Ar- ti- col	Al- te ac- tit	Denumire indicator	Credite de angajament	Credite bugetare			Angajamente bugetare	Angajamente legale	Pluri efectuate	Angajamente legale de plati
								initiale	definitive					
A							B	1	2	3	4	5	6	7-6-6
71000	02					recuperate în anul curent (SF) Partea IV-a SERVICII SI DEZVOLTARE PUBLICA, LOCUINTE, MEDIU SI APE LOCUINTE, SERVICII SI DEZVOLTARE PUBLICA CHELTUIELI CURENTE		-3.000	82.000	-1.000	-230	-230	230	
71002		01				TITLUL II RĂNIRI SI SERVICII		78.000	82.000	82.000	82.000	82.000	69.777	12.223
		20				Bunuri si servicii		78.000	82.000	82.000	82.000	82.000	69.777	12.223
		20	01	03		Incalziri, iluminati si forta motricia		78.000	82.000	82.000	82.000	82.000	69.777	12.223
		20	01	30		Alte bunuri si servicii pentru intretinere si functionare		75.000	82.000	82.000	82.000	82.000	69.777	12.223
80000	02					Partea V-a ACTIVITATI ECONOMICE ACTIVITATI GENERALE ECONOMICE, SI DE MENAJA		3.000	20.000	20.000	20.000	20.000	7.949	12.053
81002						TITLUL II BUNURI SI SERVICII		23.000	268.700	268.700	268.700	268.700	264.200	4.500
		01				CHELTUIELI CURENTE		15.000	15.000	15.000	15.000	15.000		
		20				TITLUL II BUNURI SI SERVICII		15.000	15.000	15.000	15.000	15.000		
		20	01	30		Bunuri si servicii Alte bunuri si servicii pentru intretinere si functionare		15.000	15.000	15.000	15.000	15.000		
83002						AGRICULTURA, SILVICULTURA, SI VANATORIE								
		70				CHELTUIELI DE CAPITAL		52.500	52.500	52.500	52.500	52.500	52.500	
		71				TITLUL X ACTIVE NEFINANCIARE		52.500	52.500	52.500	52.500	52.500	52.500	
		71	01			Active fixe		52.500	52.500	52.500	52.500	52.500	52.500	
		71	01	30		Alte active fixe (inclusiv reparatii capitale)		52.500	52.500	52.500	52.500	52.500	52.500	

Capi- toi	Sub- capi- toi	Pa- ra- graf	Gr- pu / Titlu	Ar- te- col	Alf- ne- at	Denumire indicator	Credite de angajament	Credite bugetare						Pag		
								1	2	3	4	5	6		7-6	
A							B									
8402						TRANSPORTURI	151.700									
	01					CHELTUIELI CURENTE	8.000	8.000	216.200	216.200	216.200	216.200	211.700	4.500		
	20					TITLUL II BUNURI SI SERVICII	8.000	8.000	64.500	64.500	64.500	60.000	4.500			
	20	01				Bunuri si servicii	8.000	8.000	64.500	64.500	64.500	60.000	4.500			
	20	01	05			Carburanti si lubrifianti	3.000	3.000	9.500	9.500	9.500	3.000	4.500			
	20	01	30			Alte bunuri si servicii pentru intretinere si functionare	3.000	3.000	7.500	7.500	7.500	5.000	2.500			
	20	02				Reparatii curente		5.000	2.000	2.000	2.000	55.000				
	70					CHELTUIELI DE CAPITAL	151.700		55.000	55.000	55.000	55.000				
	71					TITLUL X ACTIVE NEFINANCIARE	151.700		151.700	151.700	151.700	151.700				
	71	01				Active fixe	151.700		151.700	151.700	151.700	151.700				
	71	01	01			Construcii	151.700		151.700	151.700	151.700	151.700				

Conducatorul Institutiei,



Conducatorul compartimentului
financiar-contabil



TOTAL JUDET

CONTUL DE EXECUTIE AL BUGETULUI LOCAL - CHELTUIELI
SECTIUNEA DE FUNCTIONARE
31.12.2013

Capi- tul	Sub- capit- ol	Pr- gra- pa / Titlu	Ar- ti- cul	Al- te	Denumire indicator	Credite de angajament	Credite bugetare		Angajamente bugetare	Angajamente legale	Plati efectuate	Angajamente legale de platit	
							initiale	definitive					
A						B	1	2	3	4	5	6	7-5-6
5002					TOTAL CHELTUIELI								
	01				CHELTUIELI CURENTE	1.350.230	1.599.130	1.568.067	1.568.067	1.568.067	1.499.965	68.102	
	10				TITLUL I CHELTUIELI DE PERSONAL	1.193.230	1.602.130	1.572.342	1.572.342	1.572.342	1.504.240	68.102	
	20				TITLUL II BUNURI SI SERVICII	892.980	915.880	915.880	915.880	915.880	901.080	14.800	
	51				TITLUL VI TRANSFERURI INTRE UNITATI ALE ADMINISTRATIEI PUBLICE	357.600	472.600	442.812	442.812	442.812	400.547	42.271	
	57				TITLUL VIII ASISTENTA SOCIALA	6.000	6.000	6.000	6.000	6.000	6.000	6.000	
	84				PLATI EFECTUATE IN ANII PRECEDENTI SI RECUPERATE IN ANUL CURENT	96.650	207.650	207.650	207.650	207.650	196.650	10.991	
	85				Titlul XV PLATI EFECTUATE IN ANII PRECEDENTI SI RECUPERATE IN ANUL CURENT	-1.000	-1.000	-1.275	-1.275	-1.275	-1.275		
5100	02				Partea I-a SERVICII PUBLICE GENERALE AUTORITATI PUBLICE SI ACTIUNI EXTERNE	-3.000	-3.000	-4.275	-4.275	-4.275	-4.275	27.444	
5102					CHELTUIELI CURENTE	526.000	583.000	593.221	593.221	593.221	525.777	27.444	
	01				TITLUL I CHELTUIELI DE PERSONAL	526.000	583.000	593.221	593.221	593.221	525.777	27.444	
	10				Chestelele salariale in bani	526.000	583.000	593.712	593.712	593.712	526.288	27.444	
	10	01	01		Salarii de baza	278.620	273.620	273.620	273.620	273.620	266.933	6.687	
	10	01	06		Alte sporuri	208.220	208.220	208.220	208.220	208.220	205.827	2.363	
	10	01	12		Indemnizatii platile unor persoane din afara unitatii	14.800	14.300	14.300	14.300	14.300	13.285	1.015	
	10	01	30		Alte drepturi salariale in bani	47.400	47.900	47.900	47.900	47.900	47.679	221	
	10	03			Contributii	8.200	3.200	3.200	3.200	3.200	112	1.088	
	10	03	01		Contributii de asigurari sociale de stat	66.380	66.380	66.380	66.380	66.380	63.281	3.099	
						48.000	48.000	48.000	48.000	48.000	46.379	1.621	

Capi- tol	Sub- cap- tol	Pa- ra- gr. / Titlu	Ar- ti- cul	Al- te ar- ti- cul	Denumire indicator	Credite de angajament	Credite bugetare			Angajamente bugetare	Angajamente legale	Plati efectuate	Angajamente legale de platit
							initiale	definitive					
A						1	2	3	4	5	6	7-8-6	
10	03	02			Contributia de asigurari de somaj	1.230	1.230	1.230	1.230	1.230	1.113	117	
10	03	03			Contributii de asigurari sociale de sanatate								
10	03	04			Contributii de asigurari pentru accidente de munca si boli profesionale	14.600	14.600	14.600	14.600	14.600	13.880	720	
10	03	06			Contributii pentru concedii si indemnizatii	450	450	450	450	450	133	117	
20	01				TITLUL II BUNURI SI SERVICII								
20	01				Bunuri si servicii	181.000	249.000	213.712	213.712	213.712	196.054	17.658	
20	01	03			lucrari, iluminat si forta motrice	48.000	64.000	64.000	64.000	64.000	48.336	15.664	
20	01	05			Carburanti si lubrifianti	78.000	25.500	25.500	25.500	21.500	13.467	10.013	
20	01	08			Posta, telecomunicatii, radio, tv, internet	8.000	5.000	5.000	5.000	5.000	4.800	200	
20	01	30			Alte bunuri si servicii pentru intretinere si functionare	10.500	16.000	16.000	16.000	16.000	15.782	218	
20	06				Deplasari, deplasari, transferii	12.000	17.500	17.500	17.500	17.500	12.288	5.212	
20	06	01			Deplasari interne, deplasari, transferi	20.000	19.000	19.000	19.000	19.000	17.006	1.994	
20	13				Pregatire profesionala	20.000	19.000	19.000	19.000	19.000	17.006	1.994	
20	30				Alte cheltuieli	3.000							
20	30	30			Alte cheltuieli cu bunuri si servicii	110.000	160.000	160.000	160.000	160.000	130.712	29.288	
84					PLATI EFECTUATE IN ANUL PRECEDENT SI RECUPERATE IN ANUL CURENT	110.000	160.000	160.000	160.000	160.000	130.712	29.288	
85					TITLUL XV PLATI EFECTUATE IN ANUL PRECEDENT SI RECUPERATE IN ANUL CURENT								

Cupa- fol	Sub- cupa- fol	Pa- ra- graf	Gru- pa / titlu	Ar- ti- col	Alu- ne- at	Beneuri indicator	Credite de angajament	Credite bugetare			Angajamente bugetare	Angajamente legale	Plati efectuate	Angajamente legale de platit
								indate	definitive					
A						B	1	2	3	4	5	6	7-8-6	
			85	01		Plati efectuate in anul precedent si recuperate in anul curent								
			85	01	01	Plati efectuate in anul precedent si recuperate in anul curent (SFP)								
6500	02					Partea III-a CHELTUIELI SOCIALE-CULTURALE INVATAMANT	723.230	809.610	-868.346	868.346	-491	808.411	-491	23.933
6502						CHELTUIELI CURENTE	537.000	567.900	564.346	564.346	-491	565.484	-491	8.802
			10			TITLUL I CHELTUIELI DE PERSONAL	470.000	497.900	497.900	497.900	-491	495.976	-491	8.926
			10	01		Cheltuieli salariale in bani	379.990	389.370	389.370	389.370	-491	389.076	-491	294
			10	01	01	Salarii de baza	314.400	322.270	322.270	322.270	-491	321.976	-491	294
			10	01	05	Spornari pentru conditii de munca	5.100	6.100	6.100	6.100	-491	6.100	-491	
			10	01	06	Alte sporuri	1.900	1.900	1.900	1.900	-491	1.900	-491	
			10	01	11	Fond aferent platit cu ora	10.500	13.100	13.100	13.100	-491	13.100	-491	
			10	01	30	Alte drepturi salariale in bani	39.000	46.000	46.000	46.000	-491	46.000	-491	
			10	03		Contributii	99.070	108.530	108.530	108.530	-491	108.530	-491	
			10	03	01	Contributia de asigurari sociale de stnt	72.700	81.600	81.600	81.600	-491	81.600	-491	672
			10	03	02	Contributia de asigurari de sntaj	2.170	2.170	2.170	2.170	-491	2.170	-491	343
			10	03	03	Contributia de asigurari sociale de sanatate	20.300	20.800	20.800	20.800	-491	20.800	-491	508
			10	03	04	Contributia de asigurari pentru accidente de munca si boli profesionale	600	620	620	620	-491	620	-491	14
			10	03	06	Contributii pentru concedii si indemnizatii	3.240	3.340	3.340	3.340	-491	3.340	-491	31
			20			TITLUL II BUNURI SI SERVICII	67.040	70.000	70.000	70.000	-491	63.082	-491	6.918

Capi- toi	Sub- capi- toi	Pa- ra- gra- ful	Titlu co- d	Ar- ti- col	Al- te re- c- u- zi	Denumire indicator	Credite de angajament	Credite bugetare			Angajamente bugetare	Angajamente legale	Plati efectuate	Angajamente legale de plati
								instate	definitive					
A							B	1	2	3	4	5	6	7-8-6
				20	01	30	Alte bunuri si servicii pentru intretinere si functionare	1.500	1.500	1.500	1.500	1.500	1.226	294
				20	06	06	Deplasari, deplasari, transferari	17.290	29.700	29.700	29.700	29.700	23.968	5.732
				20	06	01	Deplasari interne, deplasari, transferari	1.000	300	300	300	300	290	10
				20	13		Pregatire profesionala	1.000	300	300	300	300	290	10
				84			PLATI EFECTUATE IN ANII PRECEDENTI SI RECUPERATE IN ANUL CURENT	3.000						
				85			Tribul XV PLATI EFECTUATE IN ANII PRECEDENTI SI RECUPERATE IN ANUL CURENT		-3.554				-3.554	
				85	01		Plati efectuate in anii precedenti si recuperate in anul curent		-3.554				-3.554	
				85	01	01	Plati efectuate in anii precedenti si recuperate in anul curent (SIF)		-3.554				-3.554	
6702				01			CULTURA, RECREPIRE SI RELIGIE CIEI, TUIELI CURENTE	29.580	54.080	54.080	54.080	54.080	30.886	3.194
				10			TITLUL I CHELTUIELI DE PERSONAL	29.580	34.080	34.080	34.080	34.080	30.386	3.194
				10	01		Cheftuiri salariale in bani	14.900	14.900	14.900	14.900	14.900	12.738	2.262
				10	01	01	Salarii de baza	11.300	11.300	11.300	11.300	11.300	9.988	1.312
								9.500	9.600	9.600	9.600	9.204	396	

Capi- tul	Sub- capi- tul	Pa- ra- graf	Gru- pu / Titlu	Ar- ti- col	Al- te me- sur- i	Denumire indicator	Credite de angajament	Credite bugetare		Angajamente bugetare	Angajamente legate	Pluri efectuate	Angajamente legate de plati	
								initiale	definitive					
A							B	1	2	3	4	5	6	7-5-6
			10	01	06	Alte spururi		800	800	800	800		784	10
			10	01	30	Alte drepturi salariale in bani		900	900	900	900			900
			10	03		Contribuzii		3.680	3.680	3.680	3.680		2.750	910
			10	03	01	Contributiile de asigurari sociale de stat		2.640	2.640	2.640	2.640		2.089	531
			10	03	02	Contributiile de asigurari de somaj		80	80	80	80		48	12
			10	03	03	Contributiile de asigurari sociale de salariale		800	800	800	800		519	281
			10	03	04	Contributiile de asigurari pentru accidente de munca si boli profesionale		40	40	40	40		12	28
			10	03	06	Contributiile pentru concedii si indemnizatii		120	120	120	120		82	38
			20	01		TTTULUL II BUNURILE SI SERVICIILE		8.600	13.100	12.600	12.600		11.648	952
			20	01	01	Bunuri si servicii		3.500	3.100	3.100	3.100		2.394	706
			20	01	03	Inchirieri, aluminat si teren agricol		1.500	3.100	3.100	3.100		2.394	706
			20	02		Reparatii curente		600	1.500	1.500	1.500		1.254	246
			20	06		Deplasari, deplasari, transferari		600	1.500	1.500	1.500		1.254	246
			20	06	01	Deplasari interne, deplasari, transferari		4.500	4.500	4.500	4.500		4.000	246
			20	30		Alte cheltuieli		4.500	8.500	8.000	8.000		8.000	246
			51			Alte cheltuieli cu bunuri si servicii		6.000	6.000	6.000	6.000		6.000	6.000
			51	01		TITLUL VI TRANSFERURI INTRE UNITATILE ADMINISTRATIVE LOCALE		6.000	6.000	6.000	6.000		6.000	6.000
			51	01	01	Transferuri curente		6.000	6.000	6.000	6.000		6.000	6.000
			51	01	01	Transferuri catre institutiile publice ASIGURARI SI ASISTENTA SOCIALA		156.650	267.650	270.420	270.420		258.541	11.879

Capi- cod	Sub- capi- cod	Pa- ra- graf	Gr- pu / Titlu	Ar- ta- cod	Al- ne- ar	Denumire indicator	Credite de angajament	Credite bugetare			Angajamente bugetare	Angajamente legale	Plati efectuate	Angajamente legale de plati	
								initiale	definitive						
A							B	1	2	3	4	5	6	7-5-6	
9902	96		20	02		Reparatii sursele excedentului seol funer		5 000	55 000	55 000	55 000		35 000	249	

Conducatorul institutiei,

Conducatorul compartimentului
financiar-contabil



TOTAL JUDET

CONTUL DE EXECUTIE AL BUGETULUI LOCAL - CHELTUIELI
SECTIUNEA DE DEZVOLTARE
31.12.2013

Capit. Sub- tot capit.	Sub- tot	Pa- ra- graf	Grn- pa / Tndu	Ar- t- col	Alf- me- nt	Benemer indicator	Credite de angajament	Credite bugetare			Angajament bugetare	Angajament legale	Plati corective	Angajament legale de plati
								initiale	definitive					
A						B	1	2	3	4	5	6	7-5-6	
5002						TOTAL CHELTUIELI	563.300	111.800	564.300	301.560	201.560	301.560		
			01			CHELTUIELI CURENTE		1.000	1.000	1.000	1.000	1.000		
			55			TITLUL VII ALTE TRANSFERURI		1.000	1.000	1.000	1.000	1.000		
			70			CHELTUIELI DE CAPITAL	363.300	110.800	363.300	300.560	300.560	300.560		
			71			TITLUL X ACTIVE NEFINANCIARE	363.300	110.800	363.300	300.560	300.560	300.560		
5102						Partea I-a-SERVICIUL PUBLICE GENERALE AUTOMIATAT PUBLICE SI ACTIVITATI EXTERNE		1.000	1.000	1.000	1.000	1.000		
			01			CHELTUIELI CURENTE		1.000	1.000	1.000	1.000	1.000		
			55			TITLUL VII ALTE TRANSFERURI		1.000	1.000	1.000	1.000	1.000		
			55	01		A. Transferuri inteme		1.000	1.000	1.000	1.000	1.000		
			55	01	42	Transferari din bugetul local catre asocierile de dezvoltare intercomuni- tale		1.000	1.000	1.000	1.000	1.000		
			70			CHELTUIELI DE CAPITAL		1.000	1.000	1.000	1.000	1.000		
			71			TITLUL X ACTIVE NEFINANCIARE		1.000	1.000	1.000	1.000	1.000		
			71	01		Active fixe		1.000	1.000	1.000	1.000	1.000		
			71	01	30	Alte active fixe (inclusiv reparatii capitale)		1.000	1.000	1.000	1.000	1.000		
6500	02					Partea III-a-CHELTUIELI SOCIAL-CULTURALE INVATAMANT	159.100	110.800	159.100	96.360	96.360	96.360		
			70			CHELTUIELI DE CAPITAL	20.800	20.800	20.800	20.760	20.760	20.760		
			71			TITLUL X ACTIVE NEFINANCIARE	20.800	20.800	20.800	20.760	20.760	20.760		
			71	01		Active fixe	20.800	20.800	20.800	20.760	20.760	20.760		
			71	01	30	Alte active fixe (inclusiv reparatii capitale)	20.800	20.800	20.800	20.760	20.760	20.760		

Capit- bol	Sub- capit- bol	Pa- ra- graf	Grp- pe / Titlu	Ar- ti- col	Alf- ne- tit	Denumire indicator	Credite de angajament	Credite bugetare			Angajamente bugetare	Angajamente legale	Pieri efectuate	Angajamente legale de pieri
								1	2	3				
A							B							
6702						CULTURA, RECREERE SI RELIGIE	138.300	90.000	138.300	75.600	75.600	75.600	75.600	7-5-6
	70					CHELTUIELI DE CAPITAL	138.300	90.000	138.300	75.600	75.600	75.600	75.600	
	71					TITLUL X ACTIVE NEFINANCIARE	138.300	90.000	138.300	75.600	75.600	75.600	75.600	
	71	01				Active fixe	138.300	90.000	138.300	75.600	75.600	75.600	75.600	
	71	01	01			Constructii	47.500	47.500	47.500	47.500	47.500	47.500	47.500	
	71	01	30			Alte active fixe								
8000	02					(inclusiv reparatii capitale)	90.800	90.000	90.800	28.200	28.200	28.200	28.200	
8302						Partea Va a ACTIVITII ECONOMICE	204.200		204.200	204.200	204.200	204.200	204.200	
						AGRICULTURA, SILVICULTURA, SI VANATOARE								
	70					CHELTUIELI DE CAPITAL	52.500		52.500	52.500	52.500	52.500	52.500	
	71					TITLUL X ACTIVE NEFINANCIARE	52.500		52.500	52.500	52.500	52.500	52.500	
	71	01				Active fixe	52.500		52.500	52.500	52.500	52.500	52.500	
	71	01	30			Alte active fixe	52.500		52.500	52.500	52.500	52.500	52.500	
						(inclusiv reparatii capitale)								
8402						TRANSPORTURI	52.500		52.500	52.500	52.500	52.500	52.500	
	70					CHELTUIELI DE CAPITAL	151.700		151.700	151.700	151.700	151.700	151.700	
	71					TITLUL X ACTIVE NEFINANCIARE	151.700		151.700	151.700	151.700	151.700	151.700	
	71	01				Active fixe	151.700		151.700	151.700	151.700	151.700	151.700	
	71	01	01			Constructii	151.700		151.700	151.700	151.700	151.700	151.700	
9902	97					excedentul din secol dezer	151.700		151.700	151.700	151.700	151.700	151.700	



Conducatorul institutiei,

Conducatorul compartimentului
Financiar-contabil

[Signature]

Capit- ol	Sub- capit- ol	Pa- ra- graf	Tita cul	Ac- ti- vi- ta- te	Al- te	Denumire indicator	Prevederi bugetare initiale	Prevederi bugetare definitive	Drepturi constatate			Incasari realizate	Situatii pe alte ca- decu incasari	Drepturi constatate de incasat	
									Total din care:	din anii precedenti	din anii curenti				
A						B	1	2	3=4+5	4	5	6	7	8=3-6-7	
0						TOTAL JUDET									
0001	10					TOTAL VENITURI-VENITURI									
0002						1. VENITURI CURENTE	8.000	8.000	7.040		7.040	7.040			
2900						C. VENITURI NEFISCAL	8.000	8.000	7.040		7.040	7.040			
3300						C2. VANZARI DE BUNURI SI SERVICII	8.000	8.000	7.040		7.040	7.040			
3310						VENITURI DIN PRESTARI DE SERVICII ALTE									
						ACTIVITATI									
3310	50					Alte venituri din prestari de servicii si alte activitati	8.000	8.000	7.040		7.040	7.040			
3710	03					Vansurile din actiunea de functionare pentru mentinerea sectiunii de dezvoltare a bugetului local	8.000	8.000	7.040		7.040	7.040			
3710	04					Vansurile din actiunea de functionare	-5.000	-5.000	-5.000		-5.000	-5.000			
							5.000	5.000	5.000		5.000	5.000			

Conducatorul Institutiei,



Conducatorul compartimentului
financiar-contabil



CONTUL DE EXECUTIE AL INSTITUTIILOR PUBLICE FINANTATE
DIN VENITURI PROPRII SI SUBVENTII DIN BUDGETUL LOCAL - VENITURI
SECTIUNEA DE FUNCTIONARE
31.12.2013

Capi- tol	Sub- cepi- tol	Pa- ra- graf	Gra- m / Titlu	Ar- ti- col	Alf- ne- rit	Denumire indicator	Prevederi bugetare initiale	Prevederi bugetare definitive	Bregpuri constatate					Pag. 1 - 10-
									Totai, din care:	din anii precedenti	din anul curent	Incasari realizate	Singuri pe alte cai decat incasari	
A						B	1	2	3=4+5	4	5	6	7	8=3-6-7
0001	10					TOTAL VENITURI-VENITURI	3.000	3.000	2.040		2.040	2.040		
0002						A. VENITURI CURENTE	3.000	3.000	2.040		2.040	2.040		
2900						C. VENITURI NEFISCAL	3.000	3.000	2.040		2.040	2.040		
3300						G2. VANZARI DE BUNURI SI SERVICII	3.000	3.000	2.040		2.040	2.040		
3310						VENITURI DIN PRESTARI DE SERVICIU SI ALTE ACTIVITATI	3.000	3.000	2.040		2.040	2.040		
50						Alte venituri din presam de servicii si alte activitati	8.000	8.000	7.040		7.040	7.040		
3710						TRANSFERURI VOLUNTARE, ALTELE DECAT SUBVENTIILE	8.000	8.000	7.040		7.040	7.040		
03						Versamente din sectiunea de functionare pentru finantarea sectiunii de dezvoltare a bugetului local	-5.000	-5.000	-5.000		-5.000	-5.000		

Conducatorul Institutiei,



Conducatorul compartimentului
financiar-contabil




CONTUL DE EXECUTIE AL INSTITUTIILOR PUBLICE FINANATE
DIN VENITURI PROPRI SI SUBVENTII DIN BUGETUL LOCAL - CHELTUIELI
31.12.2013

Capit-Sub-Ind	Sub-Ind	Pa-Ind	Cof-Ind	Ar-Ind	Al-Ind	Denumire indicator	Credite de angajament	Credite bugetare		Angajamente bugetare	Angajamente legale	Plati efectuate	Angajamente legale de platit	
								initiale	definitive					
A							B	1	2	3	4	5	6	7-8-6
0						TOTAL LIREI								
50110						TOTAL CHELTUIELI DIN VENITURI PROPRI SI SUBVENTII								
8710						ALTE ACTIVITATI ECONOMICE								
	50					Alte activitati economice								
								8.000	8.000	8.000	7.958	7.958	6.820	1.138
								8.000	8.000	8.000	7.958	6.820	1.138	
								8.000	8.000	7.958	7.958	6.820	1.138	

DETAJIEREA CHELTUIELOR
 INSTITUTIILOR PUBLICE FINANATE DIN VENITURI PROPRII
 SI SUBVENTII DIN BUGETUL LOCAL

Capit- tot	Sub- capit- tot	Pa- ru- graf	Gr- pa / Titlu	Ar- di- cod	Al- ne- al	Denumire indicator	Credite de reajustament	Credite bugetare		Angajamente bugetare	Angajamente legale	Plati efectuate	Angajamente legale de platit	
								initiale	definitive					
A							B	1	2	3	4	5	6	7-4-6
0						TOTAL JUDEJ								
5010						TOTAL CHELTUIELI DIN VENITURI PROPRII SI SUBVENTII								
	01					CHELTUIELI CURENTE	8.000	8.000	7.958	7.958	4.958	6.820	1.138	
	20					TITLUL II BUNURI SI SERVICII	3.000	3.000	3.000	3.000	3.000	1.862	1.138	
	70					CHELTUIELI DE CAPITAL	3.000	3.000	3.000	3.000	3.000	2.862	1.138	
	71					TITLUL X ACTIVE NEFINANCIARE	5.000	5.000	4.958	4.958	4.958	4.958	4.958	
8710						ALTE ACTIVE ECONOMICE	1.000	1.000	5.000	4.958	4.958	4.958	4.958	
	01					CHELTUIELI CURENTE	8.000	8.000	7.958	7.958	7.958	6.820	1.138	
	20					TITLUL II BUNURI SI SERVICII	3.000	3.000	3.000	3.000	3.000	1.862	1.138	
	20	01				Bunuri si servicii	1.000	1.000	1.000	1.000	1.000	1.862	1.138	
	20	01	03			Investitii, finantare si forte motrice	3.000	3.000	3.000	3.000	3.000	1.862	1.138	
	70					CHELTUIELI DE CAPITAL	3.000	3.000	3.000	3.000	3.000	2.862	1.138	
	71					TITLUL X ACTIVE NEFINANCIARE	5.000	5.000	4.958	4.958	4.958	4.958	4.958	
	71	01				Active fixe	5.000	5.000	4.958	4.958	4.958	4.958	4.958	
	71	02				Alte active fixe	5.000	5.000	4.958	4.958	4.958	4.958	4.958	
						(inclusiv reparatii capitale)	5.000	5.000	4.958	4.958	4.958	4.958	4.958	

Conducatorul institutiei,


Conducatorul compartimentului
 financiar-contabil


TOTAL JUDET

DETALIEREA CHELTUIELIILOR
 INSTITUTULI PUBLICE FINANTATE DIN VENITURI PROPRII
 SI SUBVENTII DIN BUGETUL LOCAL
 SECTIUNEA DE FUNCTIONARE
 31.12.2013

Căpăt- kul	Sub- căpăt- kul	Pa- ra- graf	Gra- pa / Titlu	Ar- h- col	Ali- ne- ac	Denumire indicator	Credite de angajament	Credite bugetare			Angajamente bugetare	Angajamente legale	Plati efectuate	Angajamente legale de plăti
								initiale	definitive					
A						B	1	2	3	4	5	6	7-5-6	
5010						TOTAL CHELTUIELI DIN VENITURI PROPRII SI SUBVENTII								
	01					CHELTUIELI CURENTE		3.000	3.000	3.000	3.000	1.862	1.138	
8710	20					TITLUL II BUNURI SI SERVICII ALTE ACTIUNI ECONOMICE		3.000	3.000	3.000	3.000	1.862	1.138	
	01					CHELTUIELI CURENTE		3.000	3.000	3.000	3.000	1.862	1.138	
	20					TITLUL II BUNURI SI SERVICII		3.000	3.000	3.000	3.000	1.862	1.138	
	01					Bunuri si servicii		3.000	3.000	3.000	3.000	1.862	1.138	
	01					Incalzire, iluminare si forta motrica		3.000	3.000	3.000	3.000	1.862	1.138	
9910	96					credentia/diferenț. sect. funcț.		3.000	3.000	3.000	3.000	1.862	1.138	



Conducatorul institutiei,

Conducatorul compartimentului
 financiar-contabil

TOTAL JUDET

**DETALIEREA CHELTUIELILOR
INSTITUTII PUBLICE FINANTATE DIN VENITURI PROPRII
SI SUBVENTII DIN BUGETUL LOCAL
SECTIUNEA DE DEZVOLTARE
31.12.2013**

Capit- col	Sub- capit- col	Pa- ra- graf	Gru- pu / Titlu	Ar- ti- col	An- ex- at	Denumire indicator	Credite de angajament	Credite bugetare		Angajament bugetare	Angajament legal	Plati efectuate	Angajamente legale de plati
								totalitate	definitive				
A						B	1	2	3	4	5	6	7=5-6
5010						TOTAL CHELTUIELI DIN VENITURI PROPRII SI SUBVENTII							
			70			CHELTUIELI DE CAPITAL	5.000	5.000	4.958	4.958	4.958	4.958	
			71			TITLURI X ACTIVE NEFINANCIARE ALTE ACTIUNI ECONOMICE	5.000	5.000	4.958	4.958	4.958	4.958	
			70			CHELTUIELI DE CAPITAL	5.000	5.000	4.958	4.958	4.958	4.958	
			71			TITLURI X ACTIVE NEFINANCIARE	5.000	5.000	4.958	4.958	4.958	4.958	
			71	01		Active fixe	5.000	5.000	4.958	4.958	4.958	4.958	
			71	01	30	Alte active fixe (inclusiv reparatii capitale)	5.000	5.000	4.958	4.958	4.958	4.958	
9910	97					excedent/deficit sect dezv	5.000	5.000	4.958	4.958	4.958	4.958	42

Conducatorul Institutiei,

Conducatorul compartimentului
Financiar-contabil